

# Le remplacement en coulé

Le remplacement doit toujours tenir compte de la quantité de bille imposée pour empocher et de la disposition précise des billes. Cette fiche décrit les replacements possibles à partir d'une certaine disposition où seul l'emplacement de la blanche est modifié. Les exemples proposent différents replacements, avec des quantités de billes variant entre "trois quarts" et "plein".

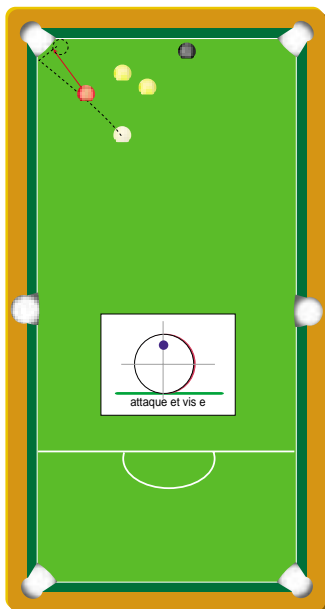


schéma n°1

Sur cette situation, le coup sera exécuté avec une quantité de bille "pleine". Le choix de la hauteur d'attaque sera en haut (coulé). En effet, une attaque au centre laisserait la bille blanche derrière les deux billes jaunes en position de snook, et une attaque basse (rétro) ne permettrait pas de replacer idéalement la bille blanche par rapport à la bille noire. Toutefois, il est nécessaire d'empocher la bille à droite dans la poche afin que la bille blanche, après impact, se dirige à gauche et entre en contact avec la grande bande.

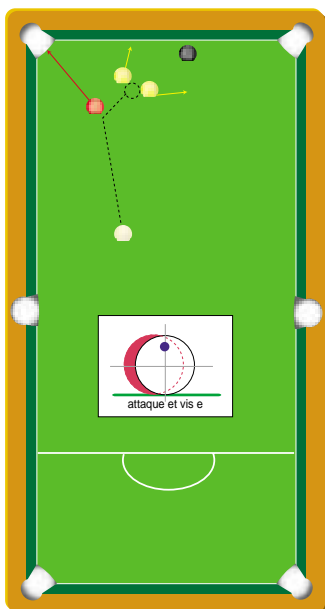


schéma n°2

Si l'on observe attentivement la position des billes, la seule utilisation du coulé n'est pas suffisante pour replacer la bille blanche. Effectivement, après son contact sur la bande, la bille blanche a besoin d'un effet latéral à droite pour se diriger vers la petite bande du haut. Sans effet, elle se dirigerait inévitablement vers les deux billes jaunes et vous risqueriez de vous retrouver snooké. Soyez vigilant à la puissance de votre coup, car l'effet latéral risque de faciliter le roulement de la bille blanche après le contact sur la deuxième bande et de la diriger vers les billes jaunes.

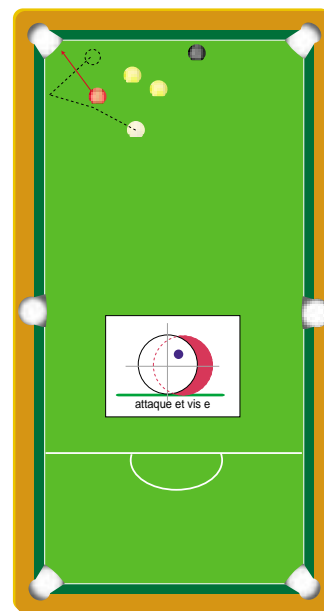


schéma n°3

L'emplacement de la bille blanche vous impose d'exécuter le coup en trois-quarts de bille. Il est très difficile d'éviter à la bille blanche de percuter les billes jaunes, excepté en rétro, mais au quel cas vous ne la replacerez pas pour le coup suivant. C'est donc en coulé, sans effet, que vous réaliserez l'empoche de la bille rouge et que la blanche entrera en contact entre les deux billes jaunes. Si la puissance du coup est judicieusement dosée, les deux billes jaunes s'écartent légèrement et laissent la bille blanche en position favorable pour empocher la noire. Soyez attentif à la bille jaune en haut, car elle risque de rebondir sur cette bande et de revenir entre la blanche et la noire.

## CONSEILS

Vous pouvez retrouver les problèmes donnés dans les figures ci-contre sur toute la surface de jeu, dans des positions quasi-similaires, et pas uniquement sur les deux dernières billes à empocher. Sachez reproduire l'exécution de ces coups lorsque vous serez confronté à ces situations. Accordez la plus grande attention à la puissance des coups que vous réaliserez. Elle est très importante sur ces replacements étant donné l'espace réduit entre la bille jaune et la petite bande du haut.