

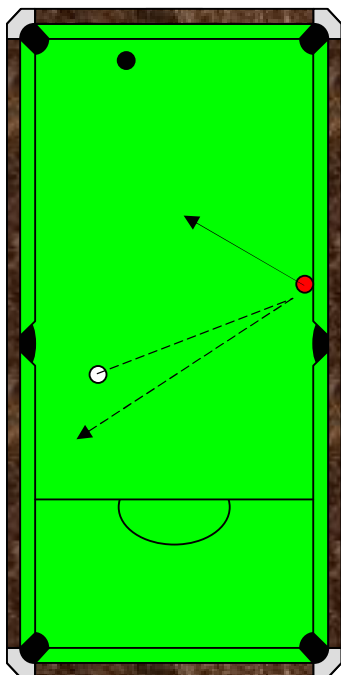
TECHNIQUE

8 POOL

FIN DE PARTIE DIFFICILE

(joueurs initiés et confirmés)

Vous vous retrouvez en position défavorable en fin de partie ? Pas de panique, il existe certaines solutions aux problèmes les plus fréquents.



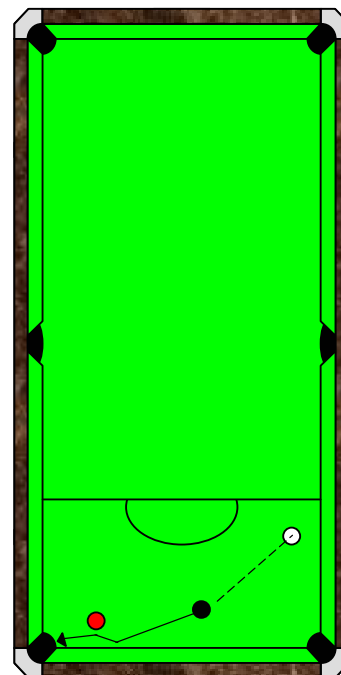
SITUATION 1

Situation 1 :

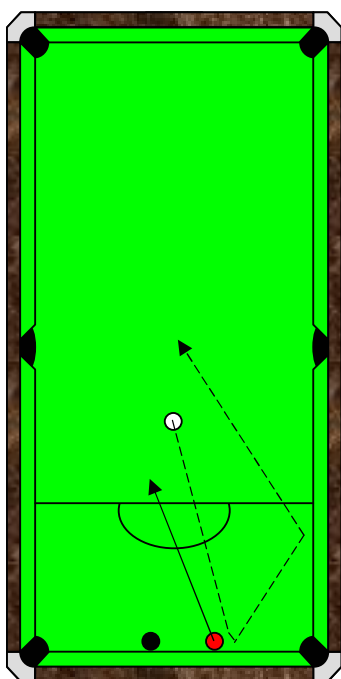
si votre dernière bille à pocher est en position défavorable, n'hésitez pas à la dégager en prenant le soin de laisser la blanche dans une position défavorable à votre adversaire. Ces situations peuvent être très diverses, le dessin ci-contre est montré à titre d'exemple.

Situation 2 :

La bille noire ne passe pas ? En visant précisément un point d'impact sur la bande, elle peut prendre appui sur la bille rouge et rentrer dans la poche. Entraînez vous régulièrement sur ce type de coups, surtout si ce n'est pas la dernière bille à pocher (vous aurez alors besoin de vous replacer).



SITUATION 2



SITUATION 3

Situation 3 :

vous risquez de vous retrouver souvent dans ce genre de position.

Le premier réflexe serait d'effectuer un snook derrière la bille rouge. Malheureusement, le risque est que votre adversaire peut, avec une seule bande, se « désnooker » et vous laisser en situation défavorable.

Jouer plutôt la bille rouge en quantité « quart de bille » pour la décoller de la bande et remonter en haut du billard.

Ainsi c'est au tour de votre adversaire de se creuser les méninges.

CONSEILS

Ces situations peuvent être testées quelque fois, néanmoins elles ne peuvent être un entraînement régulier.

Il est quand même souhaitable de les maîtriser pour répondre au cas où cela se présenterait.

En vous appuyant sur ces exemples, vous pourrez trouver des parades à des problèmes analogues. Nourrissez vous de votre expérience lors de match amicaux ou de compétitions pour retenir les solutions que vous aurez découvert.