

Elles étaient 54 au départ et il ne reste que



pour 1 seul titre de Champion de France de Billard 3 Bandes par équipes D5

Samedi 28 et Dimanche 29 mai 2016

Salle de billard Raymond Joyez - 1^{er} étage COS Pierre de Coubertin - Massy
le Samedi de 8h30 à 21h00 et le Dimanche de 8h30 à 15h00



Les 6 équipes qualifiées se sont affrontées dans une phase préliminaire de deux poules dont les résultats ont été très serrés :

- Dans la poule A l'équipe de Massy devançait celle de Nantes pour la seconde place qualificative de moins d'un centième de point !
- Dans la poule B c'est la première place qui s'est décidée dans le même ratio entre Agen et Saint-Quentin.

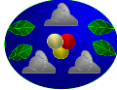



POULE A

POULE B





	Massy	Saint-Mihiel	Nantes	PM			pts		Saint Quentin	Agen	Blois	PM			pts
				Rep	Ser	MG						Rep	Ser	MG	
Massy		4 47 	2 52 	6 99 2 2eme	248	4	0,399	Saint Quentin		3 45 	4 37 	7 83 3 1er	271	6	0,305
Saint-Mihiel	2 55 		4 54 	6 109 2 1er	261	4	0,418	Agen	3 43 		4 44 	7 87 3 2eme	290	4	0,299
Nantes	4 50 	2 45 		6 95 2 3eme	243	5	0,391	Blois	2 43 	2 37 		4 80 0 3eme	291	3	0,273

Les demi-finales furent tout aussi disputées et pleine de suspens, terminées au finish alors que chaque adversaire avait une victoire et une défaite et que la pression reposait sur les épaules des derniers joueurs.

Demi Finale 1

	<i>Saint-Mihiel</i>	<i>Agen</i>	PM			pts
			PR			
			Rep	Ser	MG	
<i>Saint-Mihiel</i>		4 42  141 4 0,299	4		42	
<i>Agen</i>	2 34  141 4 0,243		2		34	

Demi Finale 2

	<i>Saint-Quentin</i>	<i>Massy</i>	PM			pts
			PR			
			Rep	Ser	MG	
<i>Saint-Quentin</i>		2 35  124 3 0,283	2		35	
<i>Massy</i>	4 46  124 4 0,371		4		46	





Et puis ce fut la finale tant attendue, opposant l'équipe locale de Massy à celle des lorrains de Saint-Mihiel.

Les deux équipes s'étaient déjà rencontrées la veille en poule et Massy l'avait emporté pour sauver sa peau après une entrée dans le championnat difficile contre Nantes.

Dans cette seconde confrontation, la partie opposant les deux capitaines (Thierry Goldmann pour Massy et Romuald Lescroart pour Saint-Mihiel) tourna vite à l'avantage du Massicois. Mais les deux autres parties furent très serrées...

A la pause, les lorrains avaient un léger avantage mais le leader de l'équipe Massicoise Christian Venet (de retour de deux finales nationales en individuel à la partie libre et aux 3 bandes) accéléra la cadence et maîtrisa l'ardeur de son adversaire Laurent Dupont qui n'avait jusque-là pas perdu un match du week-end. Enfin le jeune espoir Massicois, Josua Variot, parvint à remonter son retard contre le talentueux espoir lorrain Dylan Dos Santos, qu'il terrassait en fin de Match.

FINALE du CHAMPIONNAT

	<i>Massy</i>	<i>Saint Mihiel</i>	PM			pts
			PR			
			Rep	Ser	MG	
<i>Massy</i>		6 47  139 3 0,337	6		47	
<i>Saint Mihiel</i>	33  139 4 0,236				33	

Avec 3 victoires dans la finale l'équipe Massicoise réalisait le seul carton plein du week-end et s'emparait du titre de champion de France 3 bandes D5 dans l'euphorie générale de la salle Raymond Joyez de l'Entente Sportive de Massy Billard.

L'équipe victorieuse avec de gauche à droite Thierry Goldmann (Capitaine), Josua Variot, Louis Sarralde (le remplaçant pour la finale), Christian Venet et au milieu le président du club Jérôme Perez tenant le trophée.



Résultats détaillés de chaque rencontre

Saint-Mihiel										Nantes							
NOM et Prénom	Pts à jouer	Pts réal.	Pts 310	Rep.	Série	Moy.	Pts Match	NOM et Prénom	Pts à jouer	Pts réal.	Pts 310	Rep.	Série	Moy.	Pts Match		
Dylan Dos Santos	20	20	15,6	38	3	0,526	2	Yves Ravallec	20	10	7,8	38	2	0,263	0		
Laurent Dupont	20	20	15,6	39	2	0,513	2	Johann Balliau	20	15	11,7	39	3	0,385	0		
Romuald Lescroart	20	14	10,92	51	4	0,275	0	Jean-Pol Guillemet	20	20	15,6	51	3	0,392	2		
TOTAUX			54	128	4	0,422	4	TOTAUX			45	128	3	0,352	2		
L'équipe de Saint-Mihiel										gagne par 4 à 2 face à l'équipe de Nantes							
Massy								Nantes									
NOM et Prénom	Pts à jouer	Pts réal.	Pts 310	Rep.	Série	Moy.	Pts Match	NOM et Prénom	Pts à jouer	Pts réal.	Pts 310	Rep.	Série	Moy.	Pts Match		
Variot	20	20	15,6	37	4	0,5405	2	Ravallec	20	10	7,8	37	2	0,2703	0		
Venet	20	14	10,92	36	3	0,3889	0	Balliau	20	20	15,6	36	5	0,5556	2		
Goldmann	20	18	14,04	42	2	0,4286	0	Guillemet	20	20	15,6	42	3	0,4762	2		
TOTAUX			52	115	4	0,452	2	TOTAUX			50	115	5	0,435	4		
L'équipe de Nantes								gagne par 4 à 2 face à l'équipe de Massy									
Massy								Saint-Mihiel									
NOM et Prénom	Pts à jouer	Pts réal.	Pts 310	Rep.	Série	Moy.	Pts Match	NOM et Prénom	Pts à jouer	Pts réal.	Pts 310	Rep.	Série	Moy.	Pts Match		
Venet	20	20	15,6	38	3	0,526	2	Dos Santos	20	18	14,04	38	3	0,474	0		
Goldmann	20	7	5,46	41	1	0,171	0	Dupont	20	20	15,6	41	3	0,488	2		
Variot	20	20	15,6	54	3	0,370	2	Lescroart	20	17	13,26	54	2	0,315	0		
TOTAUX			47	133	3	0,353	4	TOTAUX			55	133	3	0,414	2		
L'équipe de Massy								gagne par 4 à 2 face à l'équipe de Saint-Mihiel									

Agen								Blois							
NOM et Prénom	Pts à jouer	Pts réal.	Pts 310	Rep.	Série	Moy.	Pts Match	NOM et Prénom	Pts à jouer	Pts réal.	Pts 310	Rep.	Série	Moy.	Pts Match
Rummens	20	19	14,82	50	2	0,380	0	Carré	20	20	15,6	50	3	0,400	2
Golse	20	17	13,26	60	3	0,283	2	Lebugle	20	15	11,7	60	3	0,250	0
Bernard	20	20	15,6	45	4	0,444	2	Gay	20	12	9,36	45	2	0,267	0
TOTAUX			43,68	155	4	0,282	4	TOTAUX			36,66	155	3	0,237	2
L'équipe de Agen								gagne par 4 à 2 face à l'équipe de Blois							
Saint Quentin								Blois							
NOM et Prénom	Pts à jouer	Pts réal.	Pts 310	Rep.	Série	Moy.	Pts Match	NOM et Prénom	Pts à jouer	Pts réal.	Pts 310	Rep.	Série	Moy.	Pts Match
Duchene	20	8	6,24	50	1	0,16	0	Lebugle	20	20	15,6	50	2	0,4	2
Leduc	20	20	15,6	33	3	0,6061	2	Gay	20	16	12,48	33	2	0,4848	0
Duriez Tangui	20	20	15,6	53	2	0,3774	2	Carré	20	19	14,82	53	3	0,3585	0
TOTAUX			37,44	136	3	0,275	4	TOTAUX			42,9	136	3	0,315	2
L'équipe de Saint Quentin								gagne par 4 à 2 face à l'équipe de Blois							
Saint Quentin								Agen							
NOM et Prénom	Pts à jouer	Pts réal.	Pts 310	Rep.	Série	Moy.	Pts Match	NOM et Prénom	Pts à jouer	Pts réal.	Pts 310	Rep.	Série	Moy.	Pts Match
Duchene	20	20	15,6	44	6	0,455	2	Golse	20	15	11,7	44	2	0,341	0
Leduc	20	20	15,6	39	3	0,513	1	Bernard	20	20	15,6	39	4	0,513	1
Duriez Tangui	20	18	14,04	52	2	0,346	0	Rummens	20	20	15,6	52	3	0,385	2
TOTAUX			45,24	135	6	0,335	3	TOTAUX			42,9	135	4	0,318	3
L'équipe de Saint Quentin								fait match nul 3 à 3 face à l'équipe de Agen							

Saint-Mihiel								Agen							
NOM et Prénom	Pts à jouer	Pts réal.	Pts 310	Rep.	Série	Moy.	Pts Match	NOM et Prénom	Pts à jouer	Pts réal.	Pts 310	Rep.	Série	Moy.	Pts Match
Dos Santos	20	20	15,6	44	3	0,455	2	Bernard	20	10	7,8	44	2	0,227	0
Dupont	20	20	15,6	57	4	0,351	2	Golse	20	14	10,92	57	3	0,246	0
Lescroart	20	14	10,92	40	3	0,350	0	Rummens	20	20	15,6	40	4	0,500	2
TOTAUX			42,12	141	4	0,299	4	TOTAUX			34,32	141	4	0,243	2
L'équipe de Saint-Mihiel								gagne par 4 à 2 face à l'équipe de Agen							
Saint-Quentin								Massy							
NOM et Prénom	Pts à jouer	Pts réal.	Pts 310	Rep.	Série	Moy.	Pts Match	NOM et Prénom	Pts à jouer	Pts réal.	Pts 310	Rep.	Série	Moy.	Pts Match
Duchene	20	18	14,04	45	3	0,4	0	Variot	20	20	15,6	45	4	0,4444	2
Leduc	20	7	5,46	37	1	0,1892	0	Venet	20	20	15,6	37	3	0,5405	2
Duriez Tangui	20	20	15,6	42	3	0,4762	2	Goldmann	20	19	14,82	42	3	0,4524	0
TOTAUX			35,1	124	3	0,283	2	TOTAUX			46,02	124	4	0,371	4
L'équipe de Massy								gagne par 4 à 2 face à l'équipe de Saint-Quentin							

Massy								Saint-Mihiel							
NOM et Prénom	Pts à jouer	Pts réal.	Pts 310	Rep.	Série	Moy.	Pts Match	NOM et Prénom	Pts à jouer	Pts réal.	Pts 310	Rep.	Série	Moy.	Pts Match
Venet	20	20	15,6	46	3	0,435	2	Dupont	20	18	14,04	46	4	0,391	0
Variot	20	20	15,6	46	3	0,436	2	Dos Santos	20	16	12,48	46	2	0,348	0
Goldmann	20	20	15,6	47	3	0,426	2	Lescroart	20	8	6,24	47	2	0,170	0
TOTAUX			46,8	139	3	0,337	6	TOTAUX			32,76	139	4	0,236	0
L'équipe de Massy								gagne par 6 à 0 face à l'équipe de Saint-Mihiel							