

Statistiques au 31/3/2022

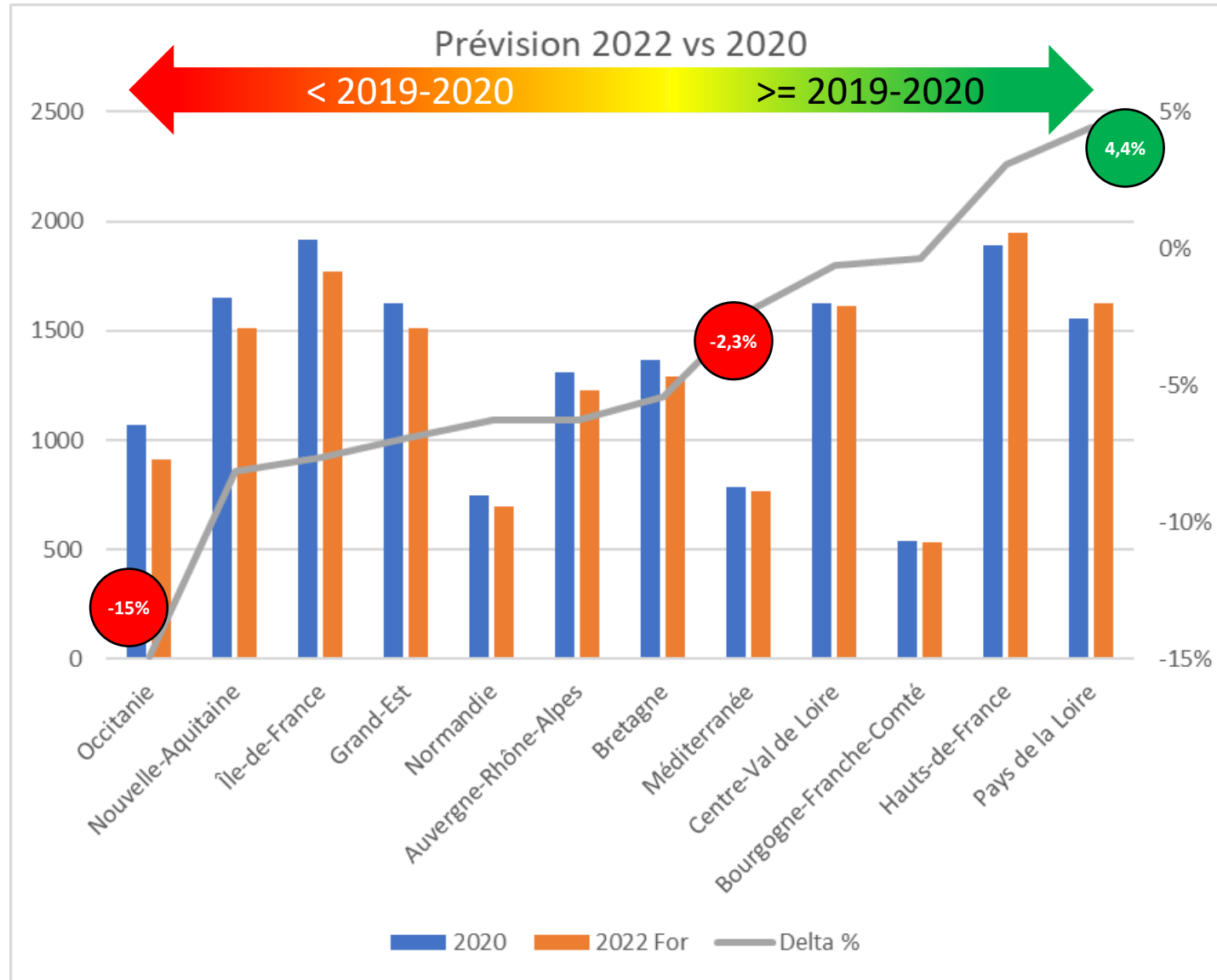
Comparaison de cette saison avec les 2 précédentes
(compteurs arrêtés au 31 mars)

CONSIDERATIONS

- **Par rapport à la saison 2019-2020** (saison record)
 - 59 licences de plus qu'en mars 2020
 - De avril à juin 2020 il y avait eu 32 licences supplémentaires dont 8 en avril. Si on faisait jeu égal cette saison, on terminerait à 15573 licences soit -3,8% par rapport à 2019-2020
 - Les Hauts-de-France, les Pays de la Loire, la Réunion et la Bourgogne-Franche-Comté font déjà mieux que sur toute la saison 2019-2020.
 - Centre Val de Loire, Méditerranée et Bretagne ont un retard entre 0,6 et 5,4% par rapport à fin 2019-2020
 - La féminisation ainsi que les licences avenir et découverte continuent leur progression
 - Le blackball a déjà atteint son maximum historique (2% de plus qu'en 2019-2020)
 - En carambole Hauts-de-France, les Pays de la Loire et Réunion atteignent ou dépassent les niveaux de fin de saison 2019-2020

PREVISION ATERRISSAGE vs 2019-20

Si on gagne le même nombre de licences qu'en 2019-20 entre avril et juin



15573
Licences
-619 (-3,8%)

(*) graphique hors Corse et DOM

CLUBS (SALLES COMPRISES)

LIGUES	2022	2022 VS 2021		2022 VS 2020	
		Delta	Delta %	Delta	Delta %
Auvergne-Rhône-Alpes	52	0	0,0%	-3	-5,5%
Bourgogne-Franche-Comté	23	1	4,5%	-1	-4,2%
Bretagne	42	-2	-4,5%	-2	-4,5%
Centre-Val de Loire	50	-2	-3,8%	-2	-3,8%
Corse	2	-1	-33,3%	-1	-33,3%
Grand-Est	65	-1	-1,5%	-2	-3,0%
Guadeloupe	1	0	0,0%	-1	-50,0%
Martinique	0	-1	-100,0%	-1	-100,0%
Hauts-de-France	59	-1	-1,7%	-3	-4,8%
Île-de-France	47	-1	-2,1%	-3	-6,0%
Méditerranée	30	-2	-6,3%	-2	-6,3%
Normandie	21	-1	-4,5%	-2	-8,7%
Nouvelle-Aquitaine	52	-9	-14,8%	-8	-13,3%
Occitanie	46	2	4,5%	0	0,0%
Pays de la Loire	55	5	10,0%	3	5,8%
Réunion	5	2	66,7%	3	150,0%
TOTAL	550	-11	-2,0%	-25	-4,3%

LICENCES GLOBALES

Août - mars

LIGUES	2022	2022 VS 2021		2022 VS 2020	
		Delta	Delta %	Delta	Delta %
Auvergne-Rhône-Alpes	1221	190	18,4%	-81	-6,2%
Bourgogne-Franche-Comté	538	128	31,2%	1	0,2%
Bretagne	1290	112	9,5%	-74	-5,4%
Centre-Val de Loire	1613	404	33,4%	-9	-0,6%
Corse	33	-11	-25,0%	-18	-35,3%
Grand-Est	1513	146	10,7%	-113	-6,9%
Guadeloupe	22	22	0,0%	8	57,1%
Martinique	0	0	0,0%	-15	-100,0%
Hauts-de-France	1944	464	31,4%	58	3,1%
Île-de-France	1745	391	28,9%	-146	-7,7%
Méditerranée	766	108	16,4%	-18	-2,3%
Normandie	700	105	17,6%	-47	-6,3%
Nouvelle-Aquitaine	1514	159	11,7%	-134	-8,1%
Occitanie	909	190	26,4%	-159	-14,9%
Pays de la Loire	1621	283	21,2%	69	4,4%
Réunion	112	39	53,4%	59	111,3%
TOTAL	15541	2730	21,3%	-619	-3,8%

Situation actuelle VS fin de saison
des saisons précédentes

LIGUES	2020	2021	2022	2022 VS 2021		2022 VS 2020	
				Delta	Delta %	Delta	Delta %
Auvergne-Rhône-Alpes	1307	1043	1221	178	17,1%	-86	-6,6%
Bourgogne-Franche-Comté	538	413	538	125	30,3%	0	0,0%
Bretagne	1363	1179	1290	111	9,4%	-73	-5,4%
Centre-Val de Loire	1622	1214	1613	399	32,9%	-9	-0,6%
Corse	51	44	33	-11	-25,0%	-18	-35,3%
Grand-Est	1626	1370	1513	143	10,4%	-113	-6,9%
Guadeloupe	14	0	22	22	0,0%	8	57,1%
Martinique	15	0	0	0	0,0%	-15	-100,0%
Hauts-de-France	1887	1483	1944	461	31,1%	57	3,0%
Île-de-France	1915	1363	1745	382	28,0%	-170	-8,9%
Méditerranée	786	659	766	107	16,2%	-20	-2,5%
Normandie	747	595	700	105	17,6%	-47	-6,3%
Nouvelle-Aquitaine	1647	1356	1514	158	11,7%	-133	-8,1%
Occitanie	1068	720	909	189	26,3%	-159	-14,9%
Pays de la Loire	1553	1338	1621	283	21,2%	68	4,4%
Réunion	53	74	112	38	51,4%	59	111,3%
TOTAL	16192	12851	15541	2690	20,9%	-651	-4,0%

LICENCES PAR DISCIPLINE (août – mars)

LICENCES CARAMBOLE

LIGUES	2022	2022 VS 2021		2022 VS 2020	
		Delta	Delta %	Delta	Delta %
Auvergne-Rhône-Alpes	883	138	18,5%	-37	-4,0%
Bourgogne-Franche-Comté	463	120	35,0%	-23	-4,7%
Bretagne	555	84	17,8%	-27	-4,6%
Centre-Val de Loire	1225	236	23,9%	-124	-9,2%
Corse	0	0	0,0%	0	0,0%
Grand-Est	1229	120	10,8%	-106	-7,9%
Guadeloupe	0	0	0,0%	0	0,0%
Martinique	0	0	0,0%	0	0,0%
Hauts-de-France	1526	340	28,7%	5	0,3%
Île-de-France	1365	318	30,4%	-158	-10,4%
Méditerranée	563	69	14,0%	-18	-3,1%
Normandie	636	83	15,0%	-49	-7,2%
Nouvelle-Aquitaine	903	158	21,2%	-110	-10,9%
Occitanie	643	131	25,6%	-65	-9,2%
Pays de la Loire	1255	241	23,8%	38	3,1%
Réunion	23	10	76,9%	9	64,3%
TOTAL	11269	2048	22,2%	-665	-5,6%

LICENCES AMERICAIN

LIGUES	2022	2022 VS 2021		2022 VS 2020	
		Delta	Delta %	Delta	Delta %
Auvergne-Rhône-Alpes	47	-12	-20,3%	-11	-19,0%
Bourgogne-Franche-Comté	11	2	22,2%	6	120,0%
Bretagne	39	9	30,0%	9	30,0%
Centre-Val de Loire	4	1	33,3%	1	33,3%
Corse	0	0	0,0%	0	0,0%
Grand-Est	94	4	4,4%	-30	-24,2%
Guadeloupe	0	0	0,0%	-14	-100,0%
Martinique	0	0	0,0%	-15	-100,0%
Hauts-de-France	11	6	120,0%	-3	-21,4%
Île-de-France	215	48	28,7%	9	4,4%
Méditerranée	81	26	47,3%	-5	-5,8%
Normandie	15	6	66,7%	9	150,0%
Nouvelle-Aquitaine	47	20	74,1%	1	2,2%
Occitanie	20	7	53,8%	7	53,8%
Pays de la Loire	5	4	400,0%	2	66,7%
Réunion	0	0	0,0%	0	0,0%
TOTAL	589	121	25,9%	-34	-5,5%

LICENCES BLACKBALL

LIGUES	2022	2022 VS 2021		2022 VS 2020	
		Delta	Delta %	Delta	Delta %
Auvergne-Rhône-Alpes	265	57	27,4%	-35	-11,7%
Bourgogne-Franche-Comté	64	6	10,3%	18	39,1%
Bretagne	643	18	2,9%	-50	-7,2%
Centre-Val de Loire	383	167	77,3%	113	41,9%
Corse	33	-11	-25,0%	-18	-35,3%
Grand-Est	152	17	12,6%	32	26,7%
Guadeloupe	22	22	0,0%	22	0,0%
Martinique	0	0	0,0%	0	0,0%
Hauts-de-France	319	95	42,4%	49	18,1%
Île-de-France	146	23	18,7%	6	4,3%
Méditerranée	119	10	9,2%	3	2,6%
Normandie	17	7	70,0%	-14	-45,2%
Nouvelle-Aquitaine	514	-19	-3,6%	-26	-4,8%
Occitanie	202	33	19,5%	-108	-34,8%
Pays de la Loire	334	28	9,2%	23	7,4%
Réunion	89	29	48,3%	50	128,2%
TOTAL	3302	482	17,1%	65	2,0%

LICENCES SNOOKER

LIGUES	2022	2022 VS 2021		2022 VS 2020	
		Delta	Delta %	Delta	Delta %
Auvergne-Rhône-Alpes	26	7	36,8%	2	8,3%
Bourgogne-Franche-Comté	0	0	0,0%	0	0,0%
Bretagne	53	1	1,9%	-6	-10,2%
Centre-Val de Loire	1	0	0,0%	1	0,0%
Corse	0	0	0,0%	0	0,0%
Grand-Est	38	5	15,2%	-9	-19,1%
Guadeloupe	0	0	0,0%	0	0,0%
Martinique	0	0	0,0%	0	0,0%
Hauts-de-France	88	23	35,4%	7	8,6%
Île-de-France	19	2	11,8%	-3	-13,6%
Méditerranée	3	3	0,0%	2	200,0%
Normandie	32	9	39,1%	7	28,0%
Nouvelle-Aquitaine	50	0	0,0%	1	2,0%
Occitanie	44	19	76,0%	7	18,9%
Pays de la Loire	27	10	58,8%	6	28,6%
Réunion	0	0	0,0%	0	0,0%
TOTAL	381	79	26,2%	15	4,1%

LICENCES JEUNES (août – mars)

LICENCES AVENIR

LIGUES	2022	2022 VS 2021		2022 VS 2020	
		Delta	Delta %	Delta	Delta %
Auvergne-Rhône-Alpes	56	38	211,1%	26	86,7%
Bourgogne-Franche-Comté	41	28	215,4%	17	70,8%
Bretagne	70	49	233,3%	19	37,3%
Centre-Val de Loire	61	55	916,7%	30	96,8%
Corse	3	2	200,0%	3	0,0%
Grand-Est	85	55	183,3%	39	84,8%
Guadeloupe	16	16	0,0%	16	0,0%
Martinique	0	0	0,0%	0	0,0%
Hauts-de-France	169	142	525,9%	37	28,0%
Île-de-France	74	49	196,0%	24	48,0%
Méditerranée	48	45	1500,0%	29	152,6%
Normandie	20	16	400,0%	-1	-4,8%
Nouvelle-Aquitaine	60	38	172,7%	18	42,9%
Occitanie	20	11	122,2%	-6	-23,1%
Pays de la Loire	81	56	224,0%	44	118,9%
Réunion	14	8	133,3%	1	7,7%
TOTAL	818	608	289,5%	296	56,7%

LICENCES - 21 ans

LIGUES	2022	2022 VS 2021		2022 VS 2020	
		Delta	Delta %	Delta	Delta %
Auvergne-Rhône-Alpes	26	-2	-7,1%	-30	-53,6%
Bourgogne-Franche-Comté	21	-4	-16,0%	-13	-38,2%
Bretagne	69	-10	-12,7%	-29	-29,6%
Centre-Val de Loire	61	19	45,2%	-3	-4,7%
Corse	0	-4	-100,0%	-6	-100,0%
Grand-Est	66	-18	-21,4%	-35	-34,7%
Guadeloupe	0	0	0,0%	0	0,0%
Martinique	0	0	0,0%	0	0,0%
Hauts-de-France	119	0	0,0%	-23	-16,2%
Île-de-France	45	-16	-26,2%	-24	-34,8%
Méditerranée	15	3	25,0%	4	36,4%
Normandie	19	-6	-24,0%	-3	-13,6%
Nouvelle-Aquitaine	40	-8	-16,7%	-21	-34,4%
Occitanie	23	3	15,0%	-2	-8,0%
Pays de la Loire	49	-10	-16,9%	-23	-31,9%
Réunion	4	-4	-50,0%	0	0,0%
TOTAL	557	-57	-9,3%	-208	-27,2%

LICENCES - 21 ans/Avenir

LIGUES	2022	2022 VS 2021		2022 VS 2020	
		Delta	Delta %	Delta	Delta %
Auvergne-Rhône-Alpes	82	36	78,3%	-4	-4,7%
Bourgogne-Franche-Comté	62	24	63,2%	4	6,9%
Bretagne	139	39	39,0%	-10	-6,7%
Centre-Val de Loire	122	74	154,2%	27	28,4%
Corse	3	-2	-40,0%	-3	-50,0%
Grand-Est	151	37	32,5%	4	2,7%
Guadeloupe	16	16	0,0%	16	0,0%
Martinique	0	0	0,0%	0	0,0%
Hauts-de-France	288	142	97,3%	14	5,1%
Île-de-France	119	33	38,4%	0	0,0%
Méditerranée	63	48	320,0%	33	110,0%
Normandie	39	10	34,5%	-4	-9,3%
Nouvelle-Aquitaine	100	30	42,9%	-3	-2,9%
Occitanie	43	14	48,3%	-8	-15,7%
Pays de la Loire	130	46	54,8%	21	19,3%
Réunion	18	4	28,6%	1	5,9%
TOTAL	1375	551	66,9%	88	6,8%

LICENCES DECOUVERTES ET FEMININES (août – mars)

LICENCES DECOUVERTE

LIGUES	2022	2022 VS 2021		2022 VS 2020	
		Delta	Delta %	Delta	Delta %
Auvergne-Rhône-Alpes	207	126	155,6%	11	5,6%
Bourgogne-Franche-Comté	96	67	231,0%	28	41,2%
Bretagne	189	95	101,1%	22	13,2%
Centre-Val de Loire	292	229	363,5%	86	41,7%
Corse	5	-1	-16,7%	-13	-72,2%
Grand-Est	212	128	152,4%	64	43,2%
Guadeloupe	6	6	0,0%	6	0,0%
Martinique	0	0	0,0%	-4	-100,0%
Hauts-de-France	269	205	320,3%	73	37,2%
Île-de-France	282	168	147,4%	63	28,8%
Méditerranée	113	63	126,0%	16	16,5%
Normandie	124	85	217,9%	12	10,7%
Nouvelle-Aquitaine	276	145	110,7%	37	15,5%
Occitanie	166	121	268,9%	-27	-14,0%
Pays de la Loire	341	204	148,9%	153	81,4%
Réunion	36	17	89,5%	32	800,0%
TOTAL	2614	1658	173,4%	559	27,2%

LICENCES DECOURVERTE FEMININES

LIGUES	2022	2022 VS 2021		2022 VS 2020	
		Delta	Delta %	Delta	Delta %
Auvergne-Rhône-Alpes	36	28	350,0%	0	0,0%
Bourgogne-Franche-Comté	17	14	466,7%	9	112,5%
Bretagne	25	13	108,3%	-1	-3,8%
Centre-Val de Loire	61	58	1933,3%	35	134,6%
Corse	2	2	0,0%	-1	-33,3%
Grand-Est	40	25	166,7%	28	233,3%
Guadeloupe	4	4	0,0%	4	0,0%
Martinique	0	0	0,0%	-1	-100,0%
Hauts-de-France	46	39	557,1%	30	187,5%
Île-de-France	42	23	121,1%	19	82,6%
Méditerranée	15	7	87,5%	-7	-31,8%
Normandie	17	15	750,0%	7	70,0%
Nouvelle-Aquitaine	47	30	176,5%	22	88,0%
Occitanie	21	18	600,0%	-2	-8,7%
Pays de la Loire	51	34	200,0%	34	200,0%
Réunion	7	3	75,0%	5	250,0%
TOTAL	431	313	265,3%	181	72,4%

LICENCES FEMININES %

LIGUES	2020	2021	2022
Auvergne-Rhône-Alpes	9,4%	8,0%	8,8%
Bourgogne-Franche-Comté	6,9%	7,1%	10,4%
Bretagne	8,1%	7,2%	8,1%
Centre-Val de Loire	6,2%	5,0%	8,7%
Corse	19,6%	18,2%	15,2%
Grand-Est	6,9%	7,4%	9,7%
Guadeloupe	0,0%	0,0%	50,0%
Martinique	13,3%	0,0%	0,0%
Hauts-de-France	7,1%	5,7%	8,6%
Île-de-France	7,2%	7,9%	7,9%
Méditerranée	8,2%	6,8%	7,4%
Normandie	4,4%	3,5%	5,9%
Nouvelle-Aquitaine	6,7%	7,5%	8,7%
Occitanie	7,8%	6,1%	7,5%
Pays de la Loire	4,8%	5,8%	7,5%
Réunion	13,2%	12,3%	14,3%
TOTAL	7,0%	6,7%	8,5%

LICENCES FEMININES

LIGUES	2022	2022 VS 2021		2022 VS 2020	
		Delta	Delta %	Delta	Delta %
Auvergne-Rhône-Alpes	108	26	31,7%	-15	-12,2%
Bourgogne-Franche-Comté	56	27	93,1%	19	51,4%
Bretagne	105	20	23,5%	-5	-4,5%
Centre-Val de Loire	141	80	131,1%	40	39,6%
Corse	5	-3	-37,5%	-5	-50,0%
Grand-Est	147	46	45,5%	35	31,3%
Guadeloupe	11	11	0,0%	11	0,0%
Martinique	0	0	0,0%	-2	-100,0%
Hauts-de-France	168	83	97,6%	34	25,4%
Île-de-France	138	31	29,0%	1	0,7%
Méditerranée	57	12	26,7%	-7	-10,9%
Normandie	41	20	95,2%	8	24,2%
Nouvelle-Aquitaine	132	30	29,4%	22	20,0%
Occitanie	68	24	54,5%	-15	-18,1%
Pays de la Loire	122	45	58,4%	48	64,9%
Réunion	16	7	77,8%	9	128,6%
TOTAL	1315	459	53,6%	178	15,7%

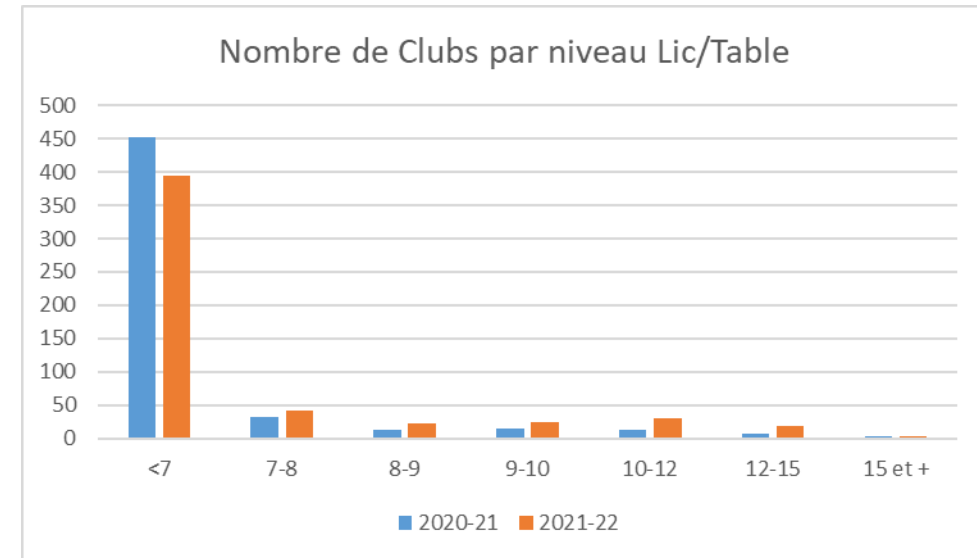
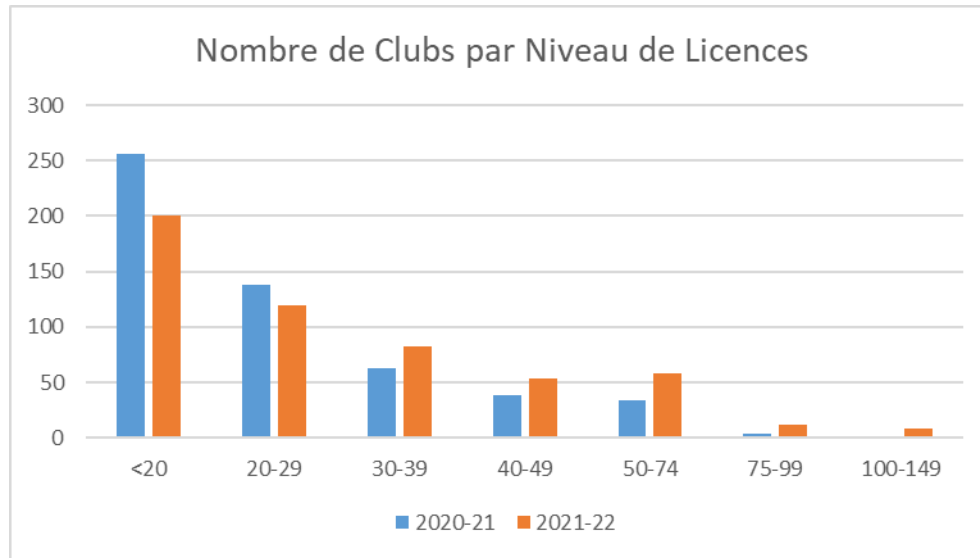
REBOOST 3 – SYNTHÈSE GLOBALE

Axe	# Clubs	Primes	Moyenne par Club
Axe 1	312	26 094 €	84 €
Axe 2	213	113 230 €	532 €
Axe 3	123	104 850 €	852 €
Total	350	244 174 €	698 €
Total Clubs (hors salles commerciales)	540		
% Clubs aidés	65%		

REBOOST 3 – SYNTHÈSE PAR LIGUE

LIGUE	€ TOTAL	Axe 1 Actuellement		Axe 2 Actuellement		Axe 3 Actuellement	
		# Clubs	€	# Clubs	€	# Clubs	€
Guadeloupe	1 684 €	1	284 €	1	400 €	1	1 000 €
Réunion	3 534 €	4	434 €	2	1 300 €	1	1 800 €
Île-de-France	24 570 €	33	2 570 €	22	13 300 €	12	8 700 €
Centre-Val de Loire	27 911 €	27	3 181 €	24	13 280 €	15	11 450 €
Bourgogne-Franche-Comté	12 441 €	14	1 181 €	12	5 060 €	6	6 200 €
Normandie	9 858 €	10	768 €	9	4 990 €	7	4 100 €
Hauts-de-France	35 679 €	39	3 649 €	32	18 130 €	18	13 900 €
Grand-Est	19 759 €	38	2 669 €	19	8 790 €	13	8 300 €
Pays de la Loire	30 149 €	33	2 969 €	16	9 580 €	17	17 600 €
Bretagne	14 664 €	22	1 694 €	12	7 320 €	6	5 650 €
Nouvelle-Aquitaine	25 778 €	32	2 668 €	18	9 660 €	13	13 450 €
Occitanie	14 386 €	20	936 €	15	7 500 €	6	5 950 €
Auvergne-Rhône-Alpes	15 400 €	25	1 960 €	19	8 640 €	6	4 800 €
Méditerranée	8 222 €	12	992 €	12	5 280 €	2	1 950 €
Corse	139 €	2	139 €	0	0 €	0	0 €
	244 174 €	312	26 094 €	213	113 230 €	123	104 850 €

REBOOST 3 – Evolution des clubs



REBOOST 3 – Aides aux clubs

