

**SAISON 2021-2022 : Résultats et Analyse**

**SAISON 2022-2023 : Proposition**

Diversifier (jeunes, féminines...)

Augmenter nombre de licenciés

Pérenniser (densifier la pratique)

Pointages fin décembre et fin juin  
Premier rapport fourni aux ligues début février

## OBJECTIFS ET DISPOSITIFS

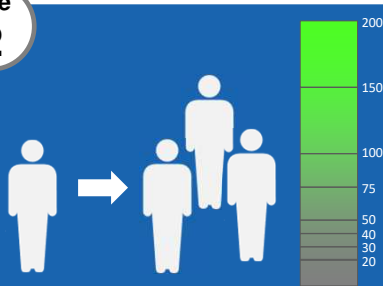
**axe 1**



Retour intégral de la part fédérale pour **toutes** les licences

Avenir    Découverte Femmes    Découverte Hommes (si un autre membre de la famille (\*) est licencié)

**axe 2**



Aide financière en fonction du nombre de licenciés

La prime est fonction du niveau atteint et de l'effort fourni

**axe 3**



Aide financière en fonction du nombre de licenciés par billard

La prime est fonction du niveau atteint  
Minimum 2 billards dans le club

## Centre Val de Loire

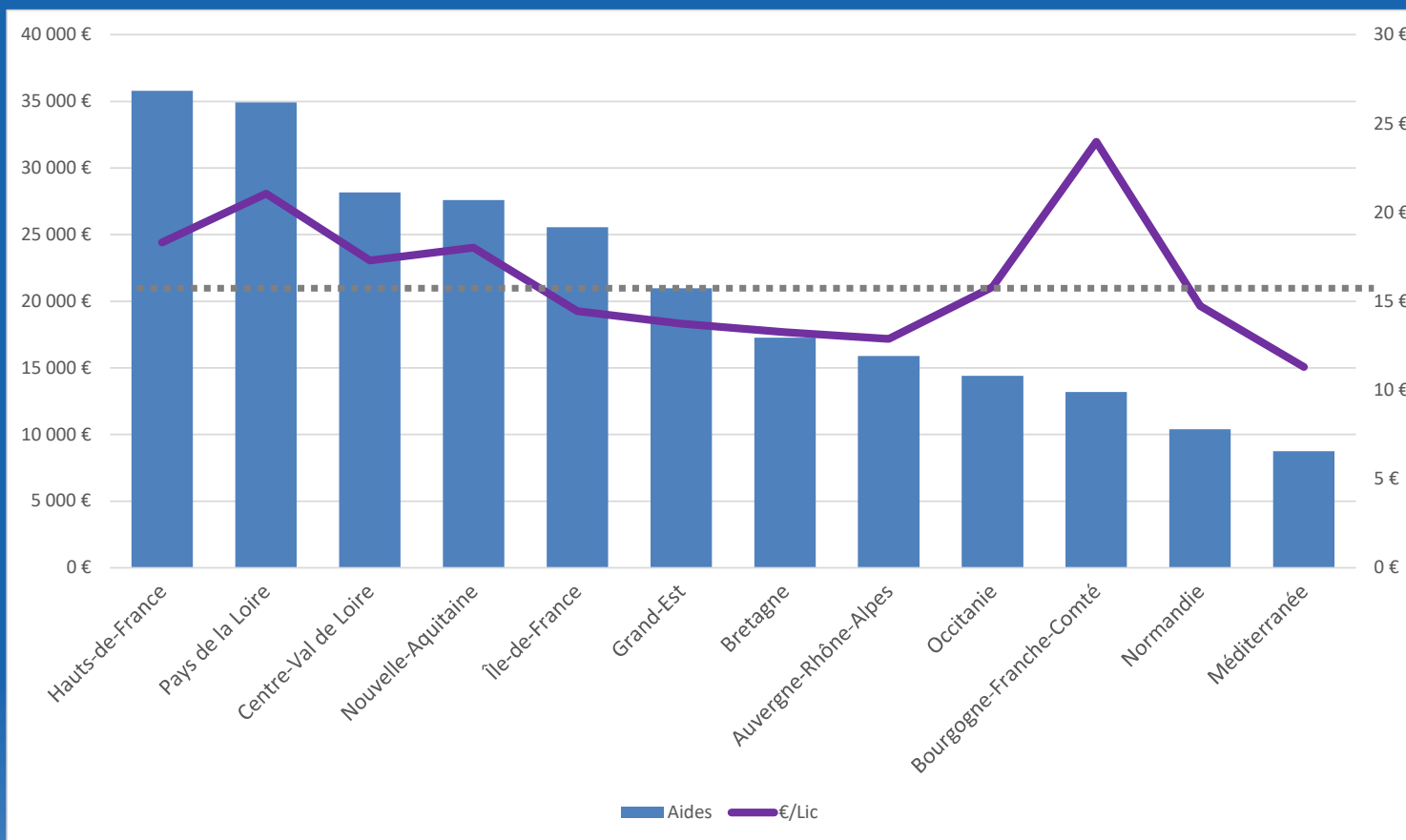
- **Axe 2 inégalitaire:** exemple club qui passe de 19 à 21 par rapport à un club qui passe de 20 à 29
- **Clubs de Blackball pénalisés:** plus de compétiteurs donc licenciés en 20-21 avant COVID
- Reboost a profité aux clubs tricheurs

## Bretagne

- Aide vers les clubs plutôt que les licenciés
- Quelques effets d'aubaine, licences opportunistes pour Axe 1 ?
- Choix de la référence 2020-21 au lieu de 2019-20
- Axe 3 redondant
- Pistes pour le futur
  - indexer sur taux de renouvellement
  - Favoriser le parrainage

# LES AIDES DISTRIBUEES

**260 000€**

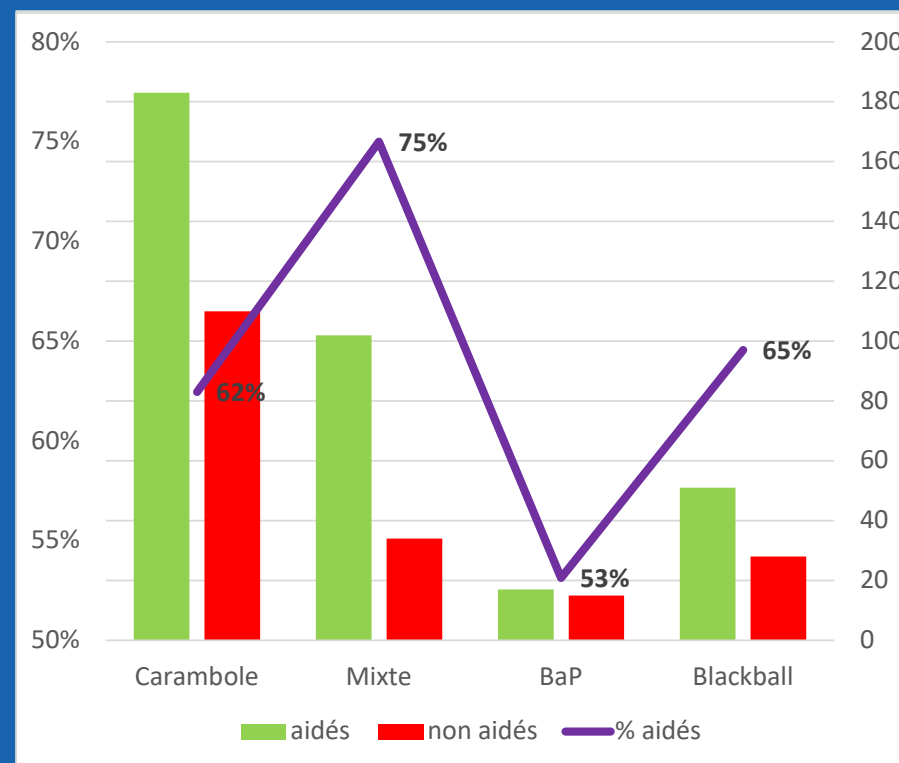
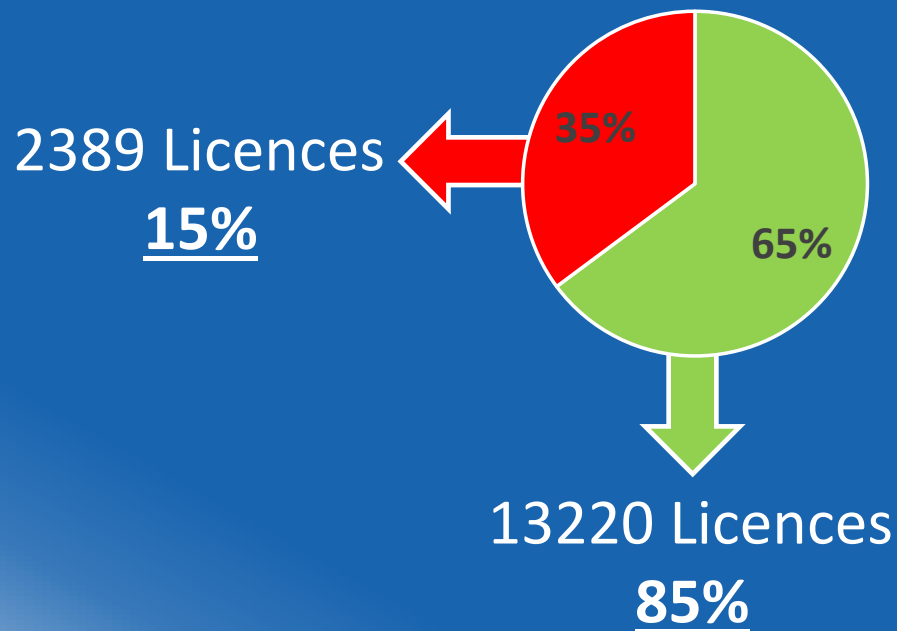


**16,50€/Lic**

# LES AIDES DISTRIBUEES

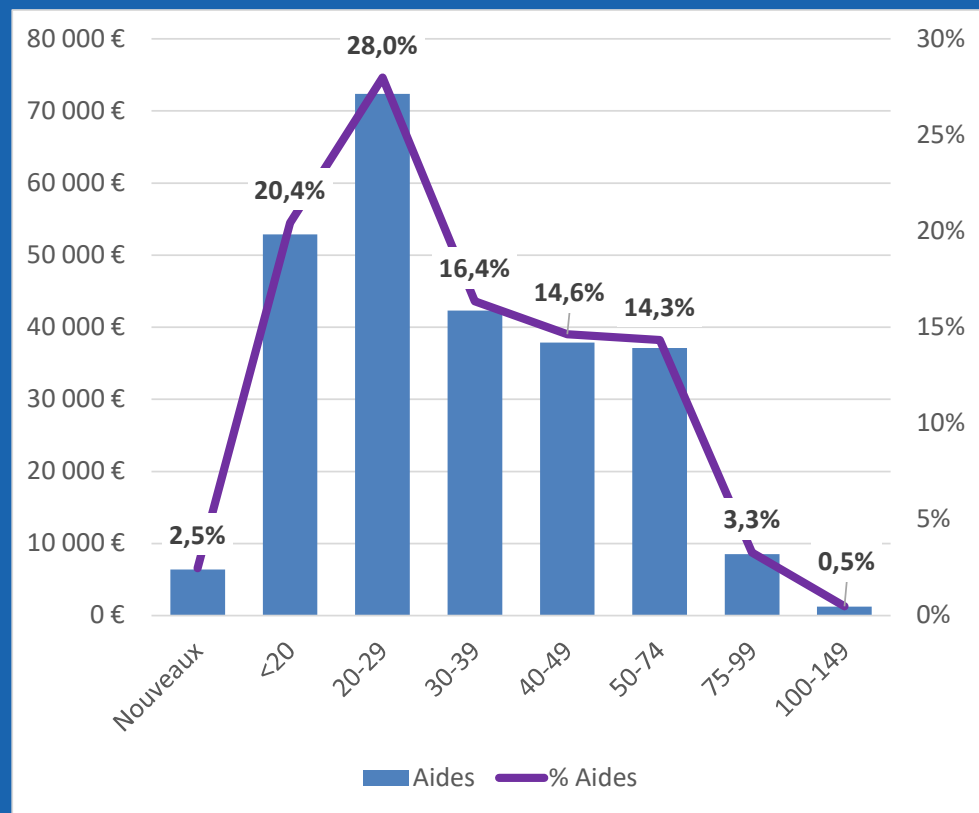
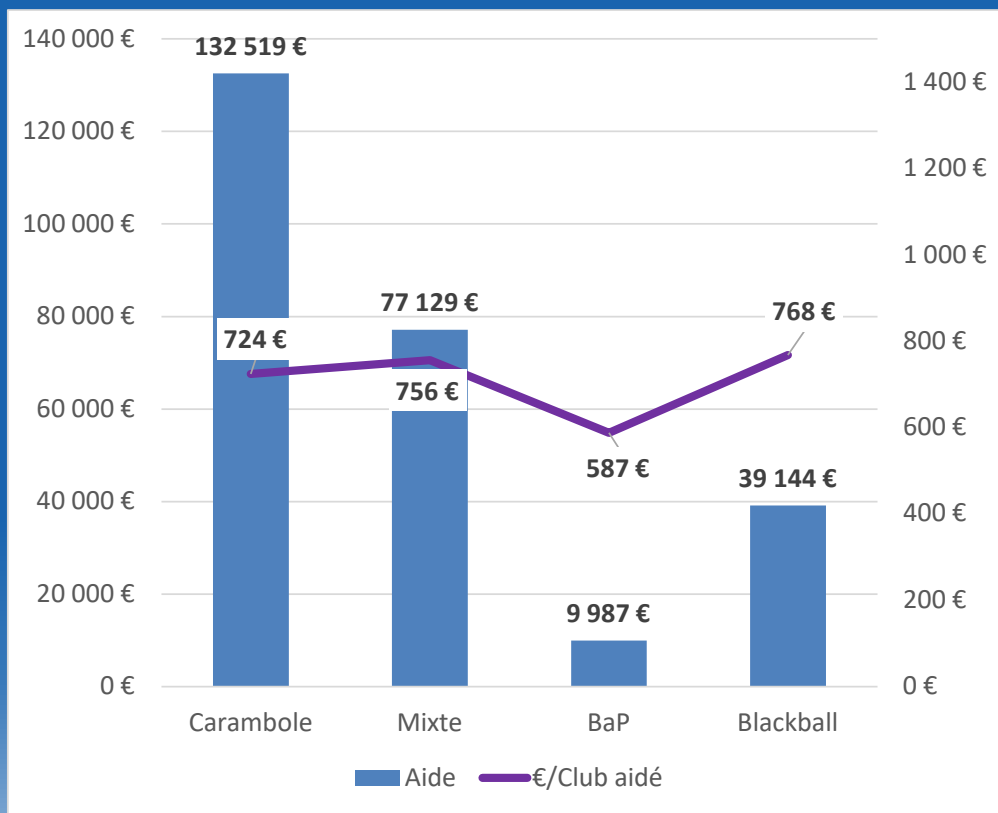
**353 Clubs sur 542**

■ Avec Aides ■ Sans Aides



# LES AIDES DISTRIBUEES

**260 000€**



Diversifier (jeunes, féminines...)

Augmenter nombre de licenciés

Pérenniser (densifier la pratique)

**Les objectifs ont-ils été atteints ?**

axe  
1



JEUNES  
Avenir +58,6%

+8,5%

vs 2020

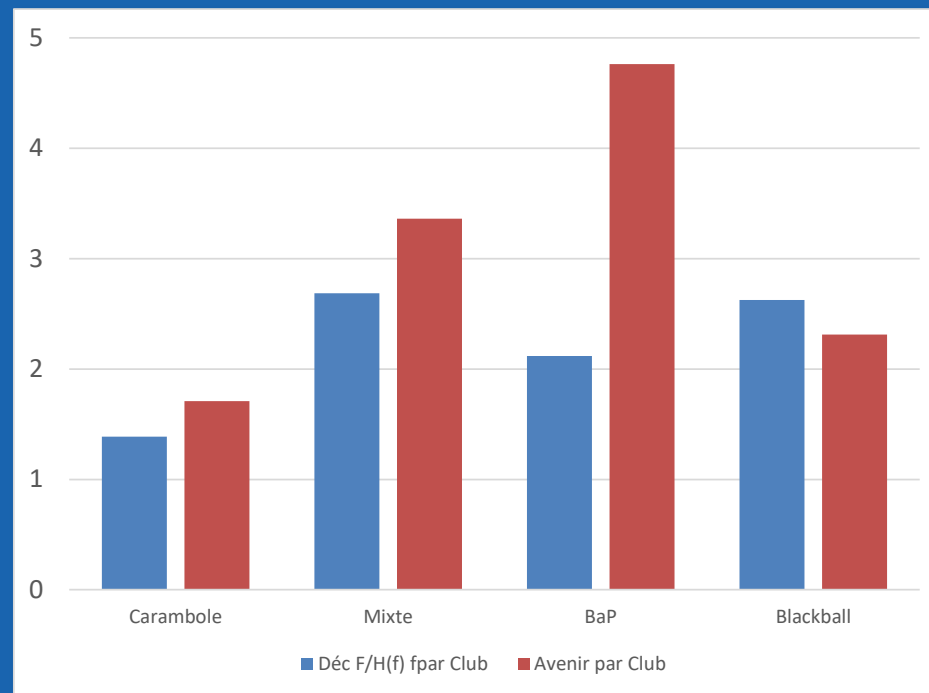


FEMMES

2022 = 8,6%  
2020 = 7,1%

+17,9%

# JEUNES ET FEMMINES



Avenir / Découverte +37%

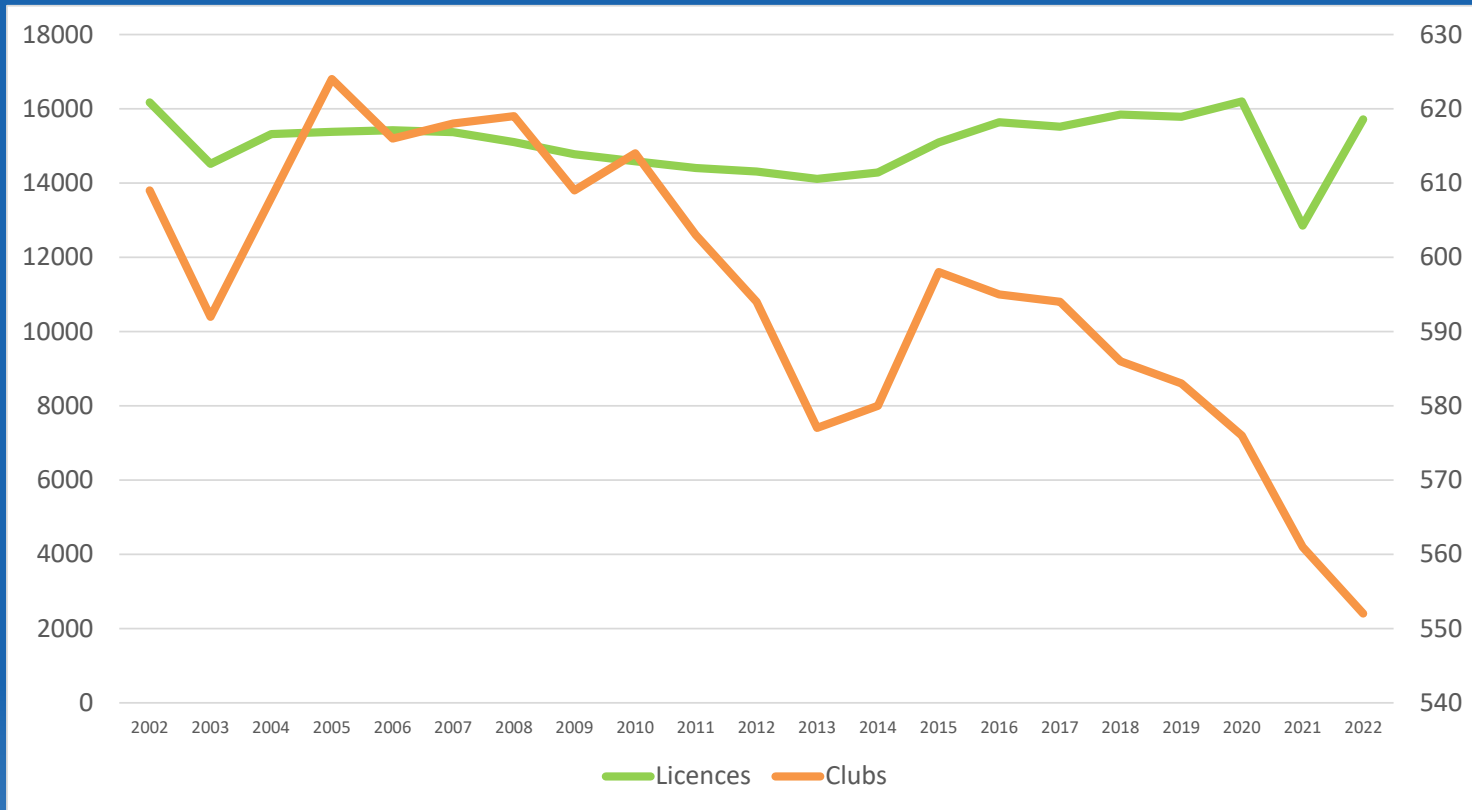


axe  
2



# NOMBRE DE LICENCIÉS

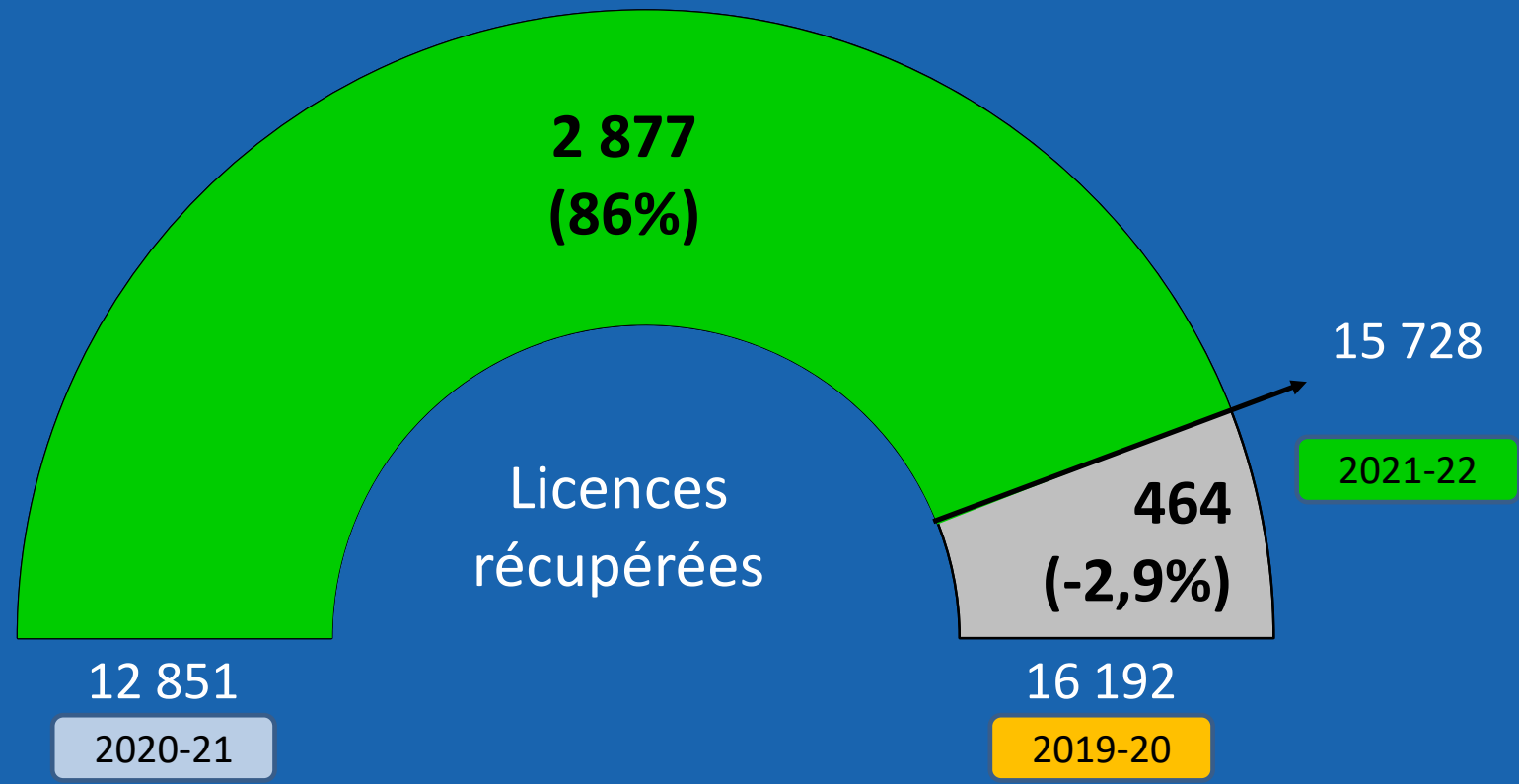
## # Licences et # Clubs depuis 2002



axe  
2



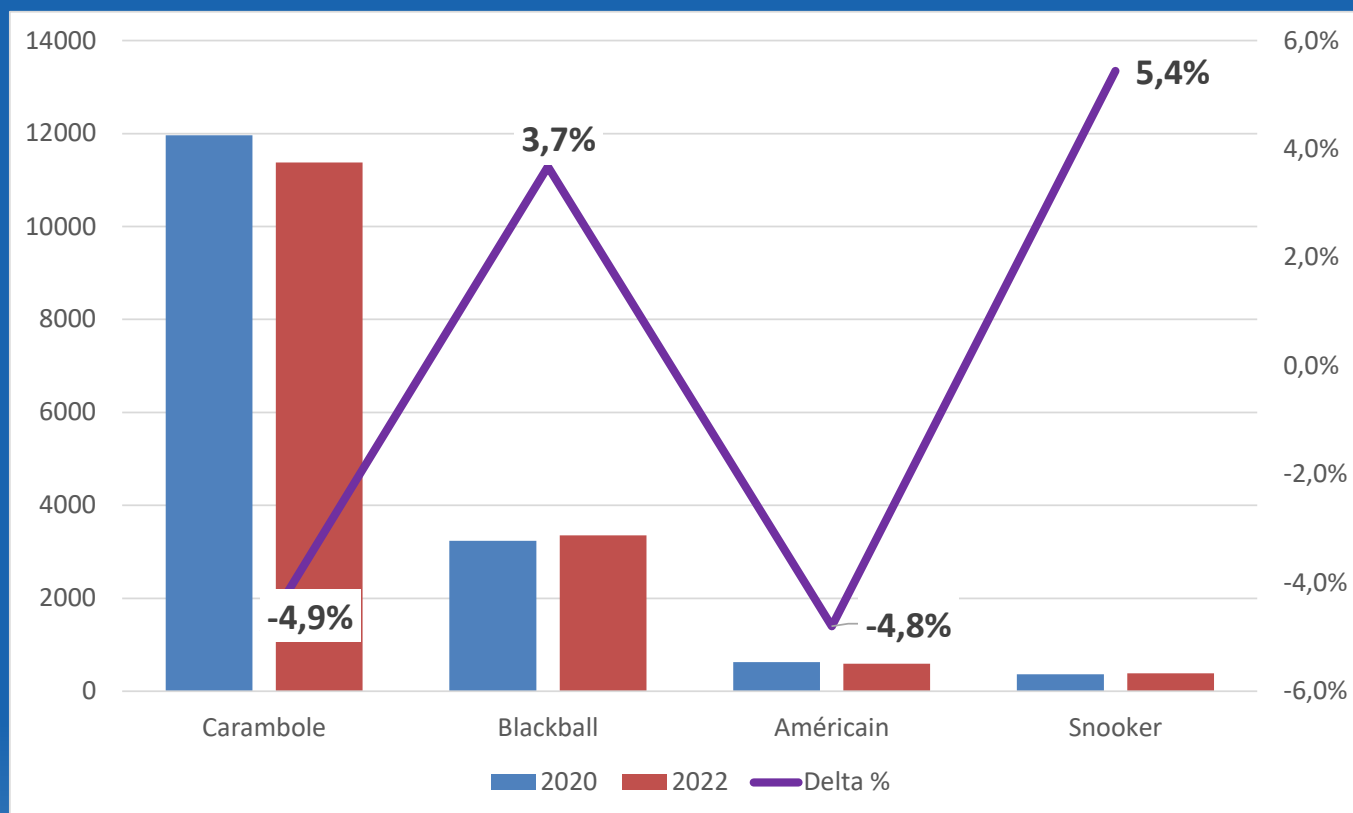
# NOMBRE DE LICENCIÉS (récupération)



axe  
2



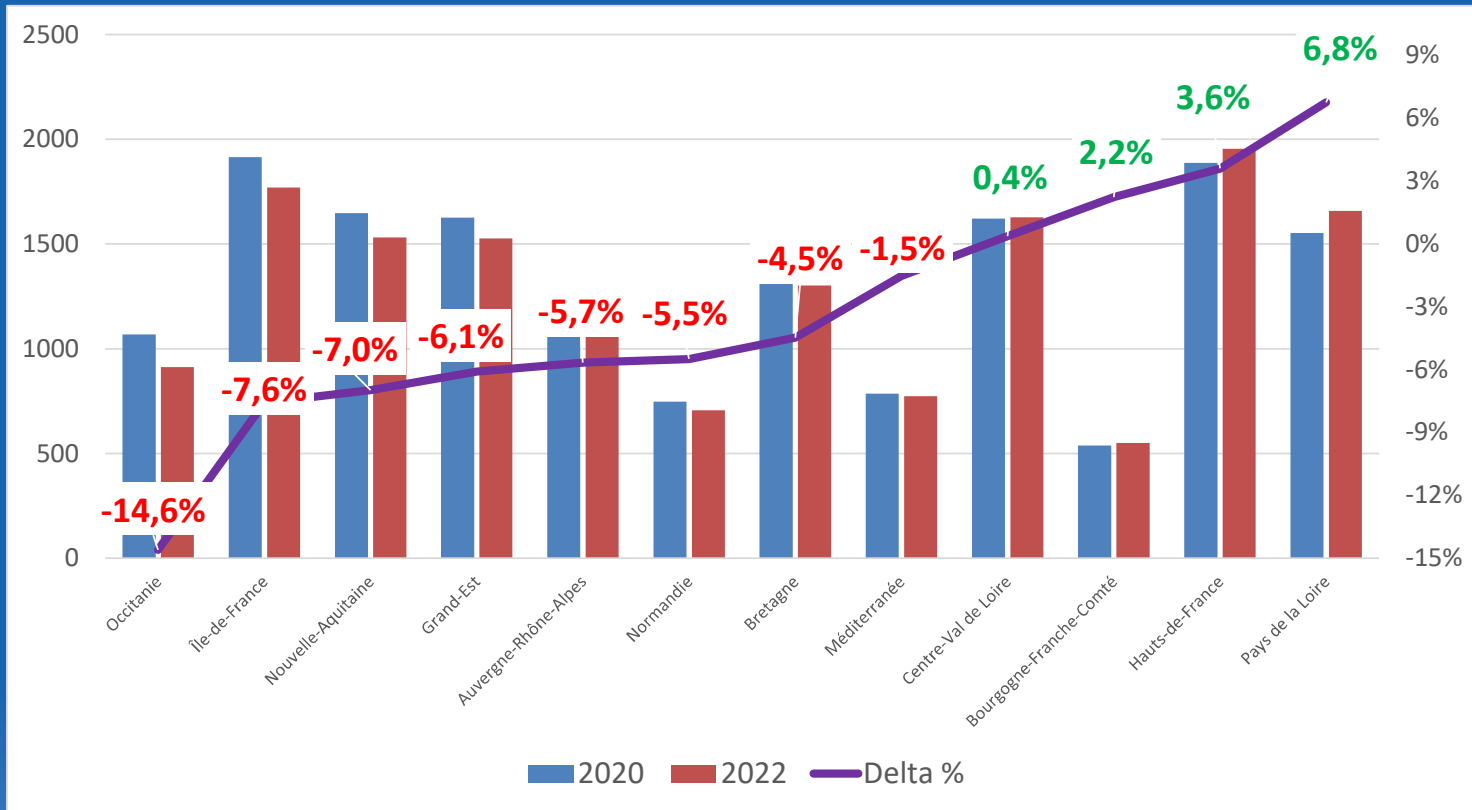
# NOMBRE DE LICENCIÉS (par discipline)



axe  
2



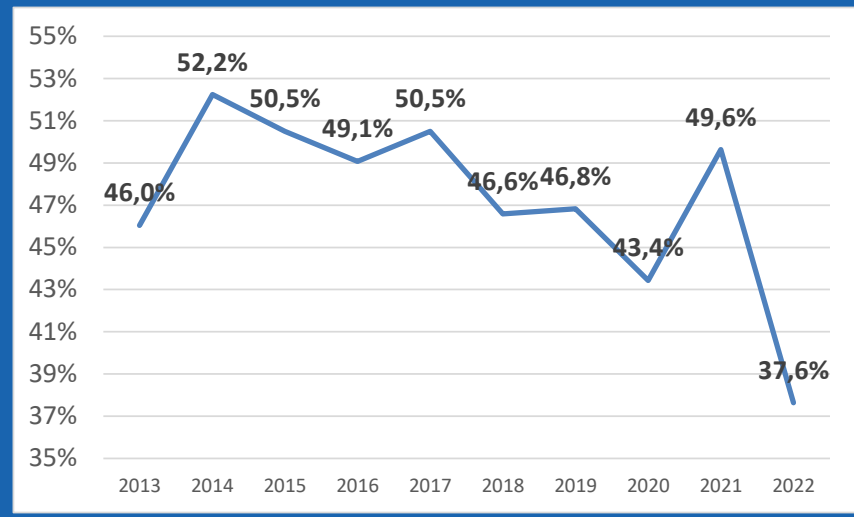
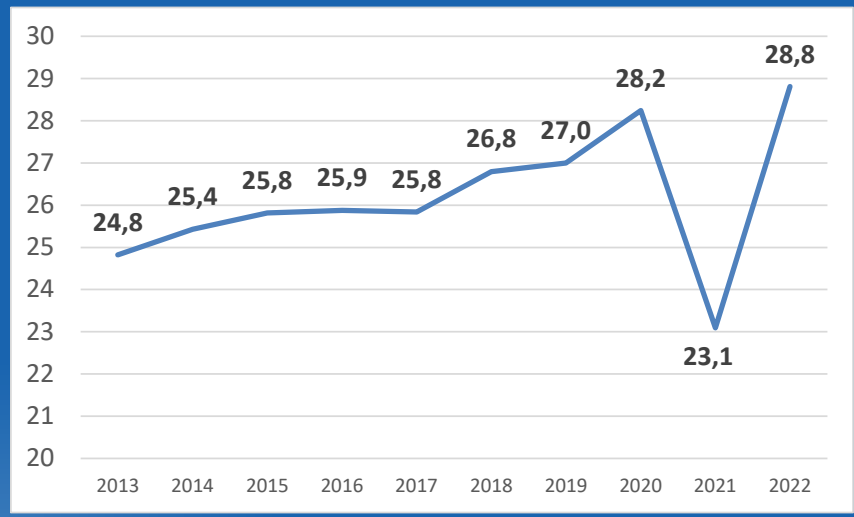
# NOMBRE DE LICENCIÉS (par ligue)



axe  
2



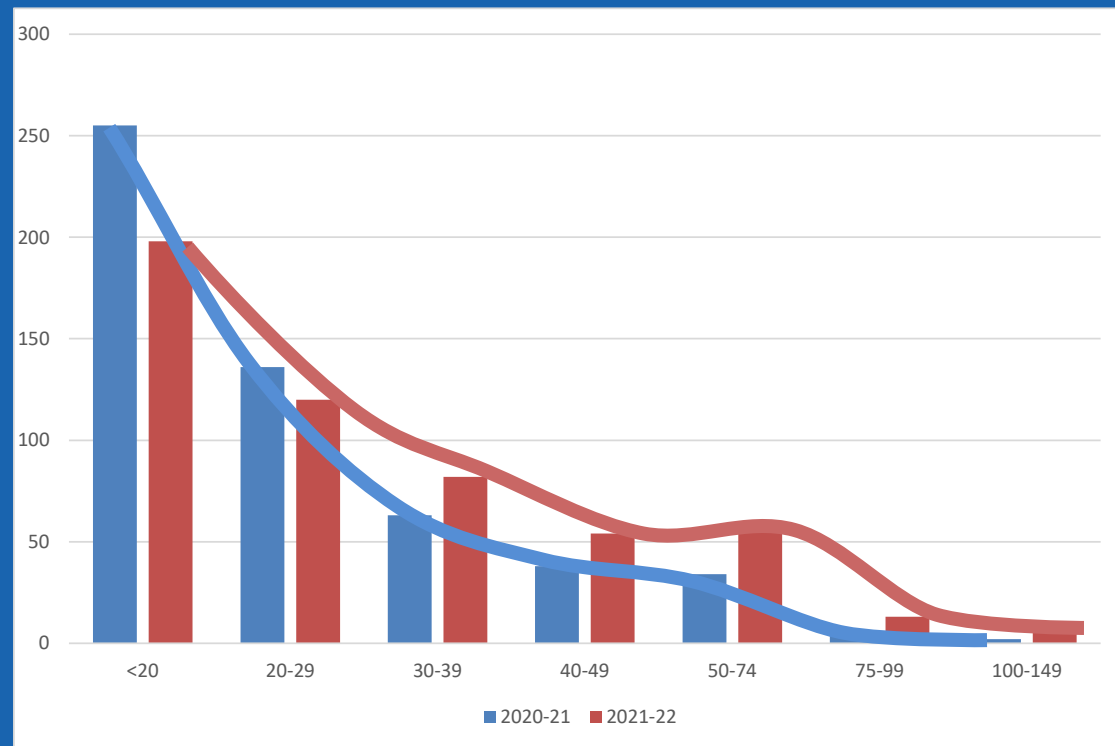
# NOMBRE DE LICENCIÉS (par club)



axe  
2



# NOMBRE DE LICENCIÉS (par club)



axe  
3



# DENSIFIER LA PRATIQUE

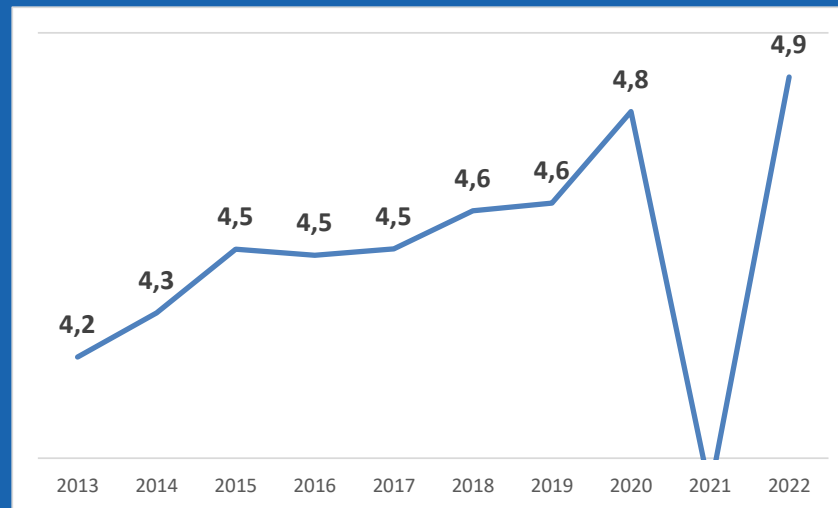
Licenciés/Table



2019-20

2020-21

2021-22

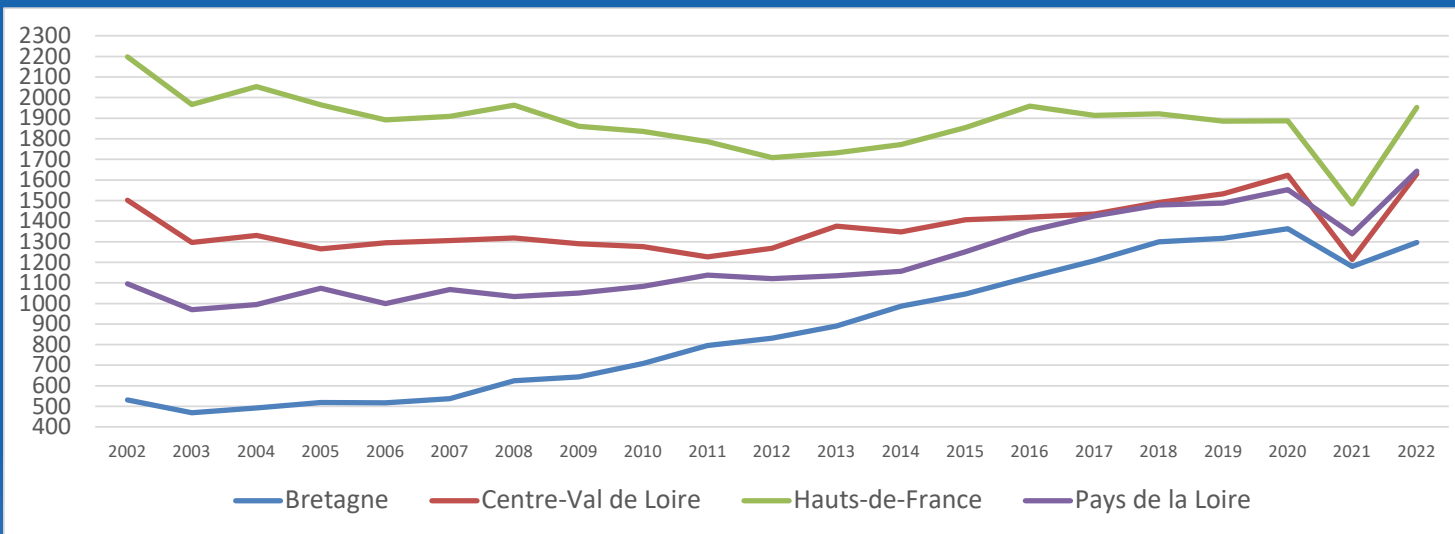
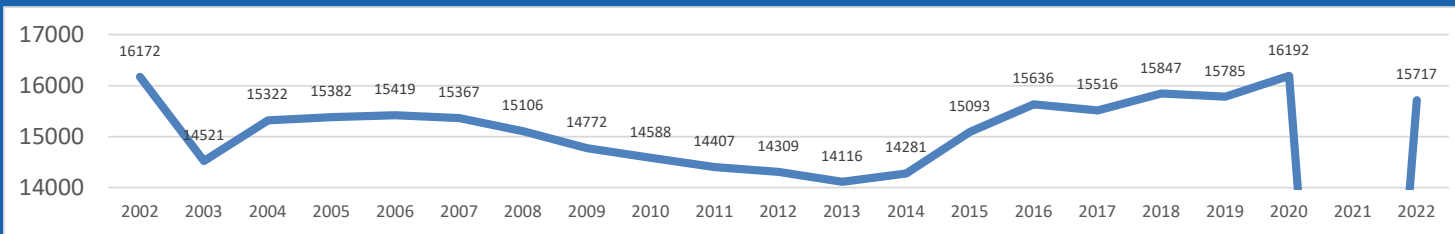


- Mieux maîtriser les dépenses
- Eviter un effet Yo-Yo des licences
- Rendre l'Axe 2 plus équitable
- Améliorer les interactions Axe 2 et 3 pour éviter les dérives
- Rester simple et cohérent avec le dispositif de cette saison
- Communiquer, communiquer, communiquer ...



**REB<sup>o</sup>OST**

# **SAISON 2022-2023 PROPOSITION**

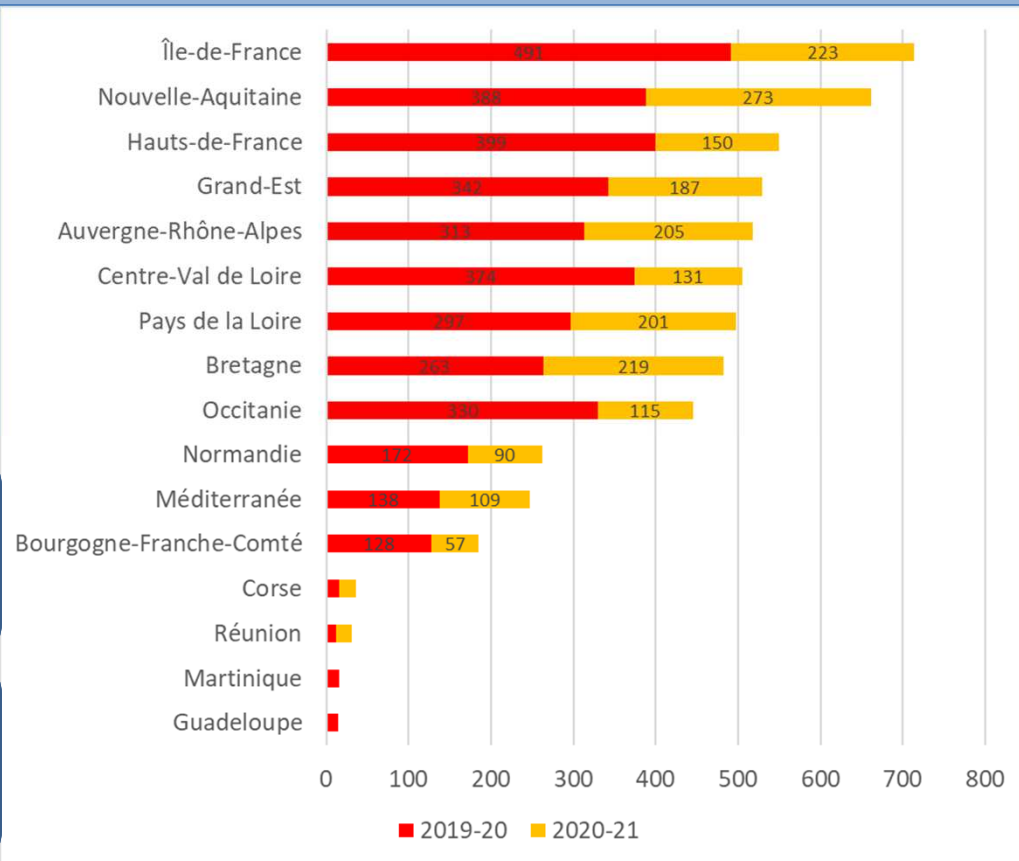


LIGUE	2002	2003	2004	2005	2006	2007	2008	2009	2010	2011	2012	2013	2014	2015	2016	2017	2018	2019	2020	2021	2022	Ligue
Île-de-France	2504	2463	2517	2549	2623	2642	2493	2462	2456	2378	2311	2168	2140	2138	2087	2043	2051	1975	1915		1770	Île-de-France
Centre-Val de Loire	1501	1296	1331	1265	1294	1305	1318	1290	1276	1227	1268	1376	1348	1407	1419	1434	1490	1533	1622		1628	Centre-Val de Loire
Bourgogne-Franche-Comté	798	658	660	614	672	645	647	586	594	552	571	519	519	570	570	519	490	514	538		550	Bourgogne-Franche-Comté
Normandie	807	723	833	863	847	807	796	821	827	832	850	811	794	841	884	805	789	741	747		706	Normandie
Hauts-de-France	2198	1967	2054	1965	1891	1909	1964	1860	1836	1786	1708	1731	1772	1855	1959	1914	1921	1886	1887		1955	Hauts-de-France
Grand-Est	1948	1790	1889	1884	1919	1866	1861	1765	1703	1655	1639	1644	1634	1612	1600	1595	1625	1628	1626		1527	Grand-Est
Pays de la Loire	1095	970	995	1074	999	1067	1034	1050	1083	1138	1120	1135	1156	1251	1354	1425	1478	1488	1553		1658	Pays de la Loire
Bretagne	532	469	492	519	517	537	625	644	708	795	832	891	987	1046	1128	1207	1299	1317	1363		1302	Bretagne
Nouvelle-Aquitaine	1457	1280	1299	1349	1340	1321	1265	1294	1272	1191	1176	1089	1130	1390	1433	1403	1498	1475	1647		1532	Nouvelle-Aquitaine
Occitanie	1092	950	1052	959	905	853	837	848	824	802	783	812	848	842	896	867	927	978	1068		912	Occitanie
Auvergne-Rhône-Alpes	1134	1086	1210	1249	1207	1161	1120	1118	1050	1076	1164	1123	1133	1297	1385	1329	1253	1283	1307		1233	Auvergne-Rhône-Alpes
Méditerranée	884	805	885	889	955	972	1008	911	845	828	809	762	731	750	764	761	796	772	786		774	Méditerranée

**18 645**

**3691**  
licences non renouvelées  
depuis 2020

**2000**  
licences non renouvelées  
depuis 2021



# OBJECTIFS DE REBOOST 2022-2023

## AXE 1



Diversifier

Fidéliser

Retrouver

## AXE 2



Augmenter

## AXE 3



Densifier

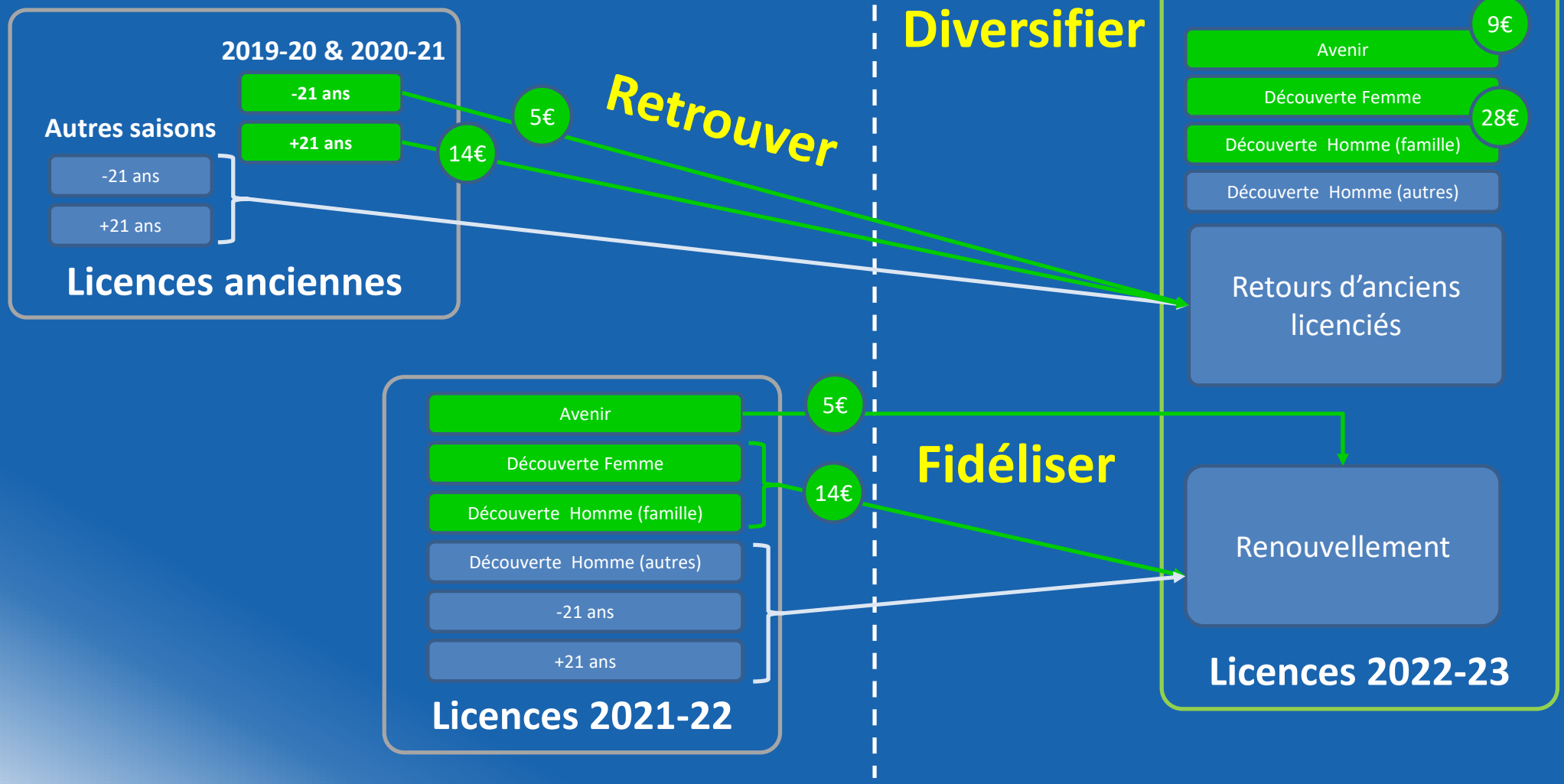
## Contraintes

- Minimum 100€ pour débloquer aide
- Au moins 20 Licences et Licences 2022-2022 > 2021-2022
- Niveau Licenciés/Table 2022-2023 > Niveau 2021-2022
- Licenciés/Table > 7 et Tables > 2

axe  
1



# Diversifier / Fidéliser / Retrouver

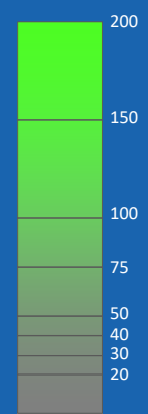


axe  
2



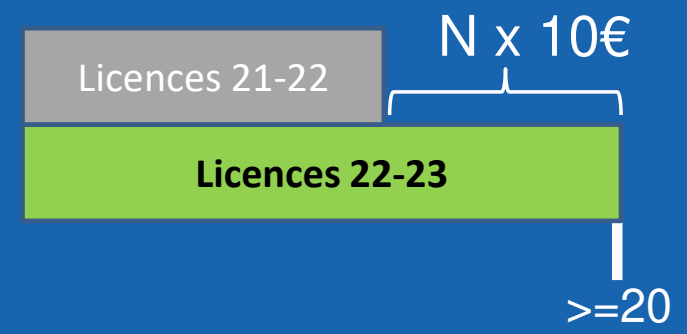
# Augmenter

## 2021-2022



# Lic. atteint	[1-2]	[3-5]	[6 et +]
20	140€	280€	400€
30	150€	300€	500€
40	160€	320€	600€
50	170€	340€	700€
75	200€	400€	900€
100	220€	440€	1000€
150	230€	460€	1200€
200	250€	500€	1500€

## 2022-2023



axe  
3



# Densifier

## 2021-2022

R = # Lic/table	
7	450€
8	650€
9	900€
10	1000€
12	1500€
15	1800€

Minimum 2 Tables

## 2022-2023

		# Tables																	
		3	4	5	6	7	8	9	10	11	12	13	14	15	16	17	18	19	20
N i v e a u	8	100	120	150	180	210	240	270	300	330	360	390	420	450	480	510	540	570	600
	9	130	155	190	225	260	300	335	370	405	440	480	515	550	585	620	660	695	730
	10	165	195	240	280	320	365	405	450	490	530	575	615	660	700	740	785	825	870
	11	205	245	290	340	390	435	485	530	580	630	675	725	770	820	870	915	965	1010
	12	255	300	350	405	460	515	570	620	675	730	785	840	890	945	1000	1055	1110	1160
	13	310	360	420	480	540	600	660	720	780	840	900	960	1020	1080	1140	1200	1260	1320
	14	370	425	490	555	620	690	755	820	885	950	1020	1085	1150	1215	1280	1350	1415	1480
	15	435	495	570	640	710	785	855	930	1000	1070	1145	1215	1290	1360	1430	1505	1575	1650
	16	505	575	650	730	810	885	965	1040	1120	1200	1275	1355	1430	1510	1590	1665	1745	1820
	L i c / T	17	585	660	740	825	910	995	1080	1160	1245	1330	1415	1500	1580	1665	1750	1835	1920
18		670	750	840	930	1020	1110	1200	1290	1380	1470	1560	1650	1740	1830	1920	2010	2100	2190
19		760	845	940	1035	1130	1230	1325	1420	1515	1610	1710	1805	1900	1995	2090	2190	2285	2380
20		855	945	1050	1150	1250	1355	1455	1560	1660	1760	1865	1965	2070	2170	2270	2375	2475	2580

Exemple: le Niveau 9 offre 2031 en 2022 à celui de 2021-2022  
 Niveau 10 en 2022-2023 avec 7 tables



**REB<sup>o</sup>OST**

**A VOS  
REMARQUES**