



*Fédération Française de Billard*

# Statistiques au 31/5/2023

Comparaison de cette saison avec les 5 précédentes  
(compteurs arrêtés au 31 mai)

# RESUME DE LA PRISE DE LICENCE AU 31/5/2023 PAR RAPPORT A LA SAISON PASSEE ET A 2019-2020

FFB	2023	2022	Delta % vs 2022	2020	Delta % vs 2020
<b>Licences</b>	<b>17 432</b>	<b>15 724</b>	<b>10,9%</b>	<b>16 191</b>	<b>7,7%</b>
Clubs	568	552	2,9%	578	-1,7%
Avenir	786	860	-8,6%	539	45,8%
U21	786	560	40,4%	765	2,7%
Avenir + U21	1 572	1 420	10,7%	1 304	20,6%
Découverte	2 765	2 708	2,1%	2 056	34,5%
Découverte Femmes	420	450	-6,7%	250	68,0%
Femmes	1 553	1 354	14,7%	1 146	35,5%
	<b>2023</b>	<b>2022</b>		<b>2020</b>	
Carambole	12 042	11 380	5,8%	11 962	0,7%
Blackball	4 174	3 361	24,2%	3 237	28,9%
Américain	699	595	17,5%	625	11,8%
Snooker	517	388	33,2%	367	40,9%

## FIDELISATION LICENCES AXE 1 2021-22 759 licences sur 1566 (48,3%)

- 44,1% des Avenir
- 53,7% des Découverte Femmes
- 54,2% des Découverte Hommes (Famille)

## RETOURS ANNEES 2019-20 & 2020-21 694 licences

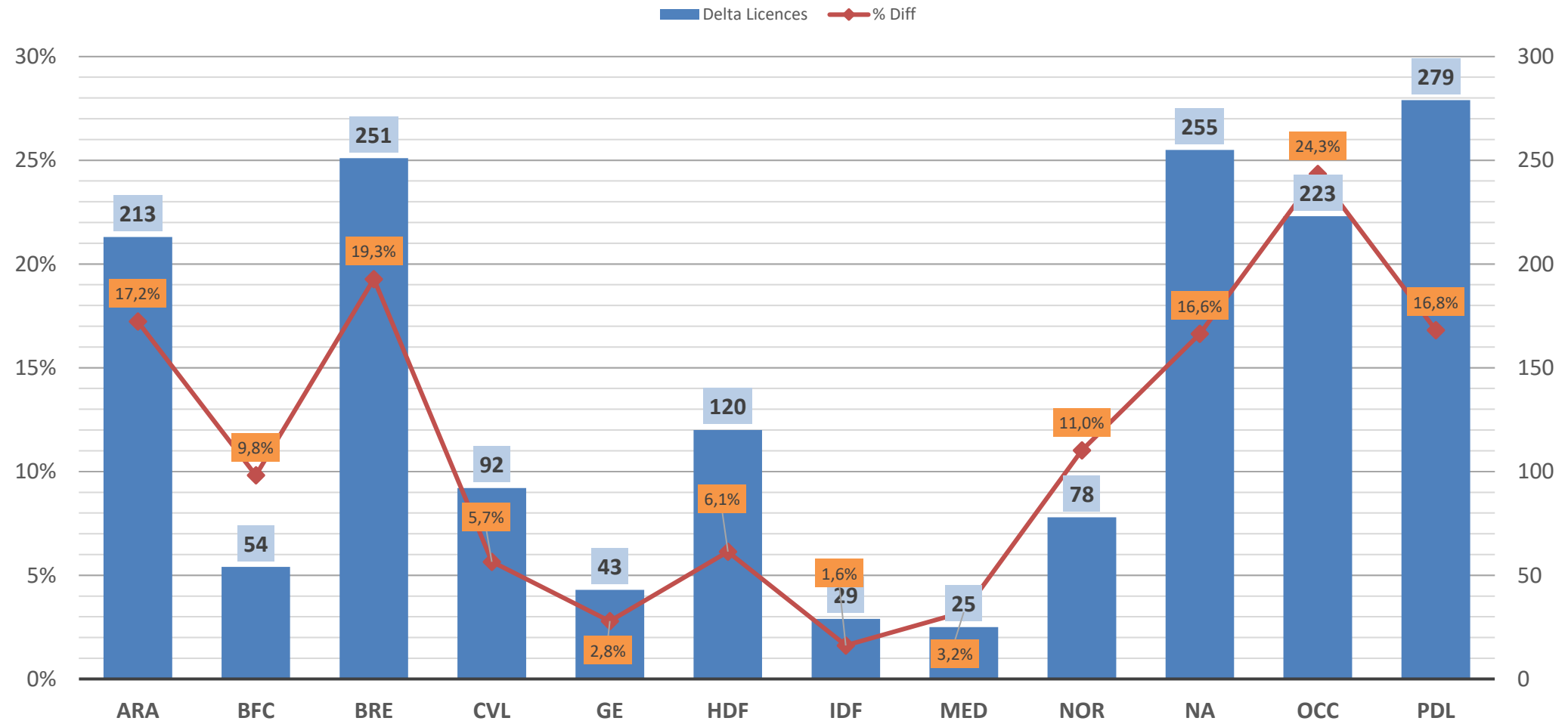
**9,2% des clubs a atteint le # de licences de fin 2021-22**  
**59,3% des clubs a dépassé le # de licences de fin 2021-22**

# CONSIDERATIONS

- Niveau Record global et dans toutes les disciplines
  - Par rapport à 2021-2022
    - Carambole +5,8%
    - Blackball +24,2%
    - Américain +17,5%
    - Snooker +33,2%

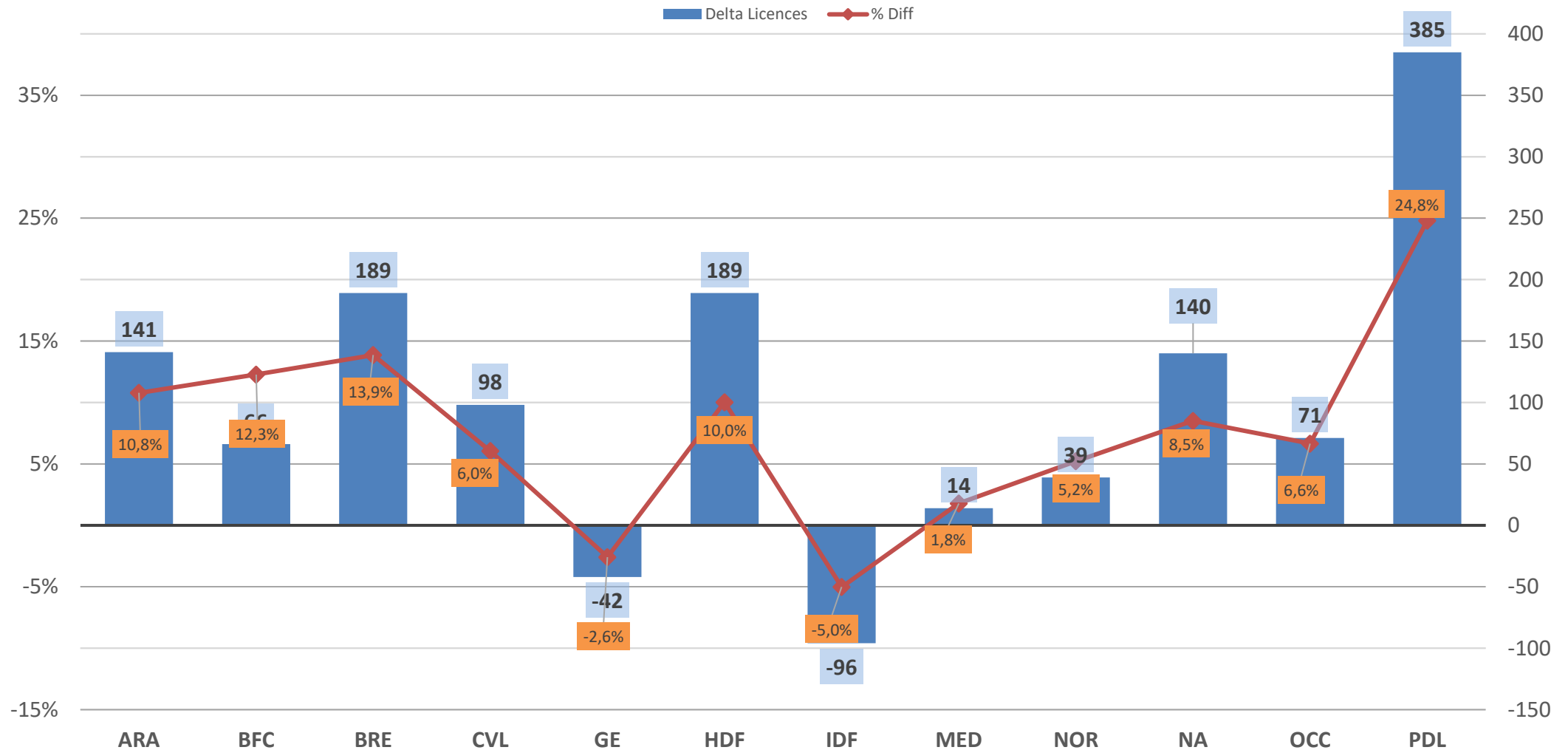
# Fin mai 2023 v Fin juin 2022 (saison dernière)

Mai 2023 vs fin saison 2021-2022



# Fin mai 2023 v Fin juin 2020 (saison record)

Mai 2023 vs fin saison 2019-2020



# CLUBS (SALLES COMPRISES)

## CLUBS/SALLES

LIGUES	2018	2019	2020	2022	2023	2023 VS 2022	
						Delta	Delta %
Auvergne-Rhône-Alpes	55	57	56	52	54	2	3,8%
Bourgogne-Franche-Comté	22	24	24	23	24	1	4,3%
Bretagne	45	45	44	42	44	2	4,8%
Centre-Val de Loire	52	52	52	50	49	-1	-2,0%
Corse	4	4	4	2	2	0	0,0%
Grand-Est	70	70	67	66	64	-2	-3,0%
Guadeloupe	1	3	2	1	1	0	0,0%
Martinique	1	1	1	0	0	0	0,0%
Hauts-de-France	64	63	62	59	59	0	0,0%
Île-de-France	55	49	50	47	46	-1	-2,1%
Méditerranée	38	34	32	30	32	2	6,7%
Normandie	26	25	23	21	22	1	4,8%
Nouvelle-Aquitaine	55	53	60	52	58	6	11,5%
Occitanie	50	49	46	46	51	5	10,9%
Pays de la Loire	50	53	52	56	57	1	1,8%
Réunion	4	3	3	5	5	0	0,0%
<b>TOTAL</b>	<b>592</b>	<b>585</b>	<b>578</b>	<b>552</b>	<b>568</b>	<b>16</b>	<b>2,9%</b>

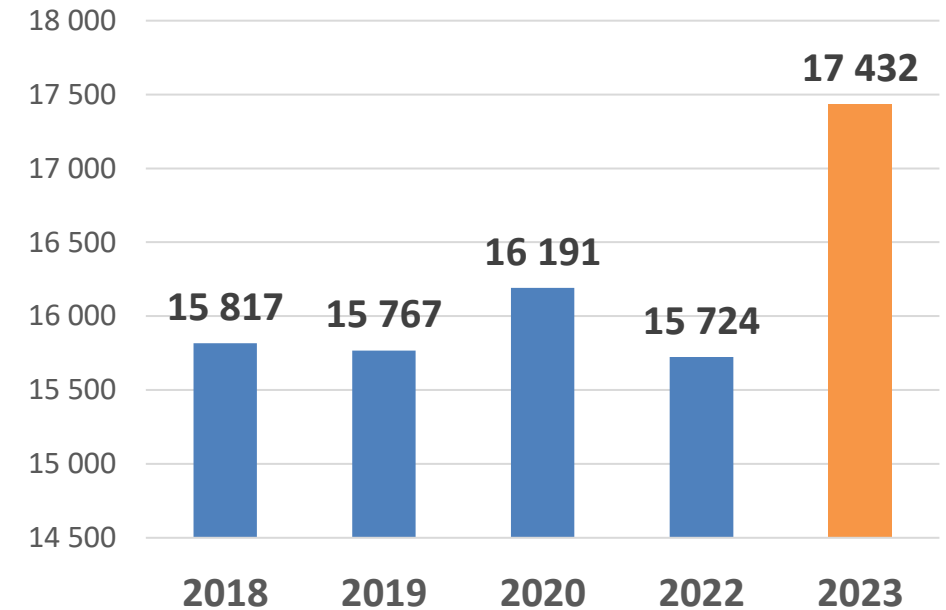
- 15 clubs de plus qu'à la fin de toute la saison dernière (567 vs 553)
  - 19 nouveaux clubs
  - 6 clubs réaffiliés (absents en 2020-21 et/ou 21-22)
- 52 clubs (9,2%) ont atteint le nombre de licences de fin 2021-22
- 337 clubs (59,3%) ont dépassé le nombre de licences de fin 2021-22
- 179 clubs (32%) ont moins de licences de fin 2021-22

# LICENCES GLOBALES

## LICENCES

LIGUES	2018	2019	2020	2022	2023	2023 VS 2022	
						Delta	Delta %
Auvergne-Rhône-Alpes	1252	1281	1308	1233	1449	216	17,5%
Bourgogne-Franche-Comté	490	514	538	550	604	54	9,8%
Bretagne	1299	1318	1364	1302	1553	251	19,3%
Centre-Val de Loire	1488	1532	1622	1628	1720	92	5,7%
Corse	61	65	51	33	31	-2	-6,1%
Grand-Est	1624	1628	1626	1532	1584	52	3,4%
Guadeloupe	29	32	14	24	26	2	8,3%
Martinique	17	10	15	0	0	0	0,0%
Hauts-de-France	1920	1886	1886	1955	2076	121	6,2%
Île-de-France	2027	1963	1913	1771	1817	46	2,6%
Méditerranée	798	771	785	774	799	25	3,2%
Normandie	789	741	747	706	786	80	11,3%
Nouvelle-Aquitaine	1497	1474	1648	1532	1788	256	16,7%
Occitanie	925	977	1068	913	1139	226	24,8%
Pays de la Loire	1478	1489	1553	1658	1938	280	16,9%
Réunion	123	86	53	113	122	9	8,0%
<b>TOTAL</b>	<b>15817</b>	<b>15767</b>	<b>16191</b>	<b>15724</b>	<b>17432</b>	<b>1708</b>	<b>10,9%</b>

## Licences à fin mai



# LICENCES PAR DISCIPLINE

## LICENCES CARAMBOLE

LIGUES	2018	2019	2020	2022	2023	2023 VS 2022	
						Delta	Delta %
Auvergne-Rhône-Alpes	935	925	926	891	1012	121	13,6%
Bourgogne-Franche-Comté	458	477	487	474	529	55	11,6%
Bretagne	602	568	582	560	618	58	10,4%
Centre-Val de Loire	1280	1326	1349	1238	1250	12	1,0%
Corse	0	0	0	0	0	0	0,0%
Grand-Est	1327	1315	1335	1235	1248	13	1,1%
Guadeloupe	0	0	0	0	0	0	0,0%
Martinique	0	0	0	0	0	0	0,0%
Hauts-de-France	1593	1567	1521	1530	1543	13	0,8%
Île-de-France	1650	1556	1542	1387	1363	-24	-1,7%
Méditerranée	555	551	582	571	587	16	2,8%
Normandie	677	639	685	639	700	61	9,5%
Nouvelle-Aquitaine	976	971	1013	918	995	77	8,4%
Occitanie	650	662	708	645	765	120	18,6%
Pays de la Loire	1186	1170	1218	1270	1407	137	10,8%
Réunion	18	17	14	22	25	3	13,6%
<b>TOTAL</b>	<b>11907</b>	<b>11744</b>	<b>11962</b>	<b>11380</b>	<b>12042</b>	<b>662</b>	<b>5,8%</b>

## LICENCES AMERICAIN

LIGUES	2018	2019	2020	2022	2023	2023 VS 2022	
						Delta	Delta %
Auvergne-Rhône-Alpes	43	45	58	47	64	17	36,2%
Bourgogne-Franche-Comté	5	4	5	11	19	8	72,7%
Bretagne	26	31	30	39	55	16	41,0%
Centre-Val de Loire	8	4	3	4	5	1	25,0%
Corse	0	0	0	0	0	0	0,0%
Grand-Est	109	111	124	96	117	21	21,9%
Guadeloupe	29	32	14	0	0	0	0,0%
Martinique	17	10	15	0	0	0	0,0%
Hauts-de-France	12	15	14	11	14	3	27,3%
Île-de-France	266	232	208	217	244	27	12,4%
Méditerranée	60	80	86	81	59	-22	-27,2%
Normandie	10	14	6	15	16	1	6,7%
Nouvelle-Aquitaine	32	41	46	47	45	-2	-4,3%
Occitanie	18	10	13	20	43	23	115,0%
Pays de la Loire	4	5	3	7	18	11	157,1%
Réunion	0	0	0	0	0	0	0,0%
<b>TOTAL</b>	<b>639</b>	<b>634</b>	<b>625</b>	<b>595</b>	<b>699</b>	<b>104</b>	<b>17,5%</b>

## LICENCES BLACKBALL

LIGUES	2018	2019	2020	2022	2023	2023 VS 2022	
						Delta	Delta %
Auvergne-Rhône-Alpes	247	288	300	269	340	71	26,4%
Bourgogne-Franche-Comté	26	33	46	65	55	-10	-15,4%
Bretagne	632	671	693	650	808	158	24,3%
Centre-Val de Loire	200	202	270	385	464	79	20,5%
Corse	61	65	51	33	31	-2	-6,1%
Grand-Est	126	136	120	160	175	15	9,4%
Guadeloupe	0	0	0	24	26	2	8,3%
Martinique	0	0	0	0	0	0	0,0%
Hauts-de-France	224	217	270	323	364	41	12,7%
Île-de-France	82	148	140	148	181	33	22,3%
Méditerranée	160	132	116	119	152	33	27,7%
Normandie	87	61	31	19	27	8	42,1%
Nouvelle-Aquitaine	430	396	540	517	700	183	35,4%
Occitanie	227	268	310	204	289	85	41,7%
Pays de la Loire	264	293	311	354	465	111	31,4%
Réunion	105	69	39	91	97	6	7%
<b>TOTAL</b>	<b>2871</b>	<b>2979</b>	<b>3237</b>	<b>3361</b>	<b>4174</b>	<b>813</b>	<b>24,2%</b>

## LICENCES SNOOKER

LIGUES	2018	2019	2020	2022	2023	2023 VS 2022	
						Delta	Delta %
Auvergne-Rhône-Alpes	27	23	24	26	33	7	26,9%
Bourgogne-Franche-Comté	1	0	0	0	1	1	0,0%
Bretagne	39	48	59	53	72	19	35,8%
Centre-Val de Loire	0	0	0	1	1	0	0,0%
Corse	0	0	0	0	0	0	0,0%
Grand-Est	62	66	47	41	44	3	7,3%
Guadeloupe	0	0	0	0	0	0	0,0%
Martinique	0	0	0	0	0	0	0,0%
Hauts-de-France	91	87	81	91	155	64	70,3%
Île-de-France	29	27	23	19	29	10	52,6%
Méditerranée	23	8	1	3	1	-2	-66,7%
Normandie	15	27	25	33	43	10	30,3%
Nouvelle-Aquitaine	59	66	49	50	48	-2	-4,0%
Occitanie	30	37	37	44	42	-2	-4,5%
Pays de la Loire	24	21	21	27	48	21	77,8%
Réunion	0	0	0	0	0	0	0,0%
<b>TOTAL</b>	<b>400</b>	<b>410</b>	<b>367</b>	<b>388</b>	<b>517</b>	<b>129</b>	<b>33,2%</b>



## LICENCES AVENIR

LIGUES	2018	2019	2020	2022	2023	2023 VS 2022	
						Delta	Delta %
Auvergne-Rhône-Alpes	42	43	36	57	53	-4	-7,0%
Bourgogne-Franche-Comté	18	8	24	42	20	-22	-52,4%
Bretagne	54	57	51	77	91	14	18,2%
Centre-Val de Loire	34	26	31	69	73	4	5,8%
Corse	6	12	0	3	1	-2	-66,7%
Grand-Est	74	68	46	94	81	-13	-13,8%
Guadeloupe	1	0	0	18	4	-14	-77,8%
Martinique	1	0	0	0	0	0	0,0%
Hauts-de-France	143	142	132	171	135	-36	-21,1%
Île-de-France	68	66	59	78	63	-15	-19,2%
Méditerranée	16	19	20	49	38	-11	-22,4%
Normandie	21	19	21	20	25	5	25,0%
Nouvelle-Aquitaine	35	44	42	60	63	3	5,0%
Occitanie	21	29	26	22	39	17	77,3%
Pays de la Loire	49	45	38	86	91	5	5,8%
Réunion	11	2	13	14	9	-5	-35,7%
<b>TOTAL</b>	<b>594</b>	<b>580</b>	<b>539</b>	<b>860</b>	<b>786</b>	<b>-74</b>	<b>-8,6%</b>

## LICENCES - 21 ans

LIGUES	2018	2019	2020	2022	2023	2023 VS 2022	
						Delta	Delta %
Auvergne-Rhône-Alpes	41	42	56	27	39	12	44,4%
Bourgogne-Franche-Comté	45	38	34	21	28	7	33,3%
Bretagne	76	79	98	69	100	31	44,9%
Centre-Val de Loire	40	55	64	61	76	15	24,6%
Corse	4	5	6	0	1	1	0,0%
Grand-Est	99	106	101	67	93	26	38,8%
Guadeloupe	1	2	0	0	12	12	0,0%
Martinique	0	0	0	0	0	0	0,0%
Hauts-de-France	142	138	142	120	154	34	28,3%
Île-de-France	63	72	69	45	65	20	44,4%
Méditerranée	11	12	11	15	23	8	53,3%
Normandie	28	26	22	19	21	2	10,5%
Nouvelle-Aquitaine	52	52	61	40	59	19	47,5%
Occitanie	21	23	25	23	27	4	17,4%
Pays de la Loire	66	76	72	49	83	34	69,4%
Réunion	7	10	4	4	5	1	25,0%
<b>TOTAL</b>	<b>696</b>	<b>736</b>	<b>765</b>	<b>560</b>	<b>786</b>	<b>226</b>	<b>40,4%</b>

# LICENCES JEUNES

## LICENCES - 21 ans et Avenir

LIGUES	2018	2019	2020	2022	2023	2023 VS 2022	
						Delta	Delta %
Auvergne-Rhône-Alpes	83	85	92	84	92	8	9,5%
Bourgogne-Franche-Comté	63	46	58	63	48	-15	-23,8%
Bretagne	130	136	149	146	191	45	30,8%
Centre-Val de Loire	74	81	95	130	149	19	14,6%
Corse	10	17	6	3	2	-1	-33,3%
Grand-Est	173	174	147	161	174	13	8,1%
Guadeloupe	2	2	0	18	16	-2	-11,1%
Martinique	1	0	0	0	0	0	0,0%
Hauts-de-France	285	280	274	291	289	-2	-0,7%
Île-de-France	131	138	128	123	128	5	4,1%
Méditerranée	27	31	31	64	61	-3	-4,7%
Normandie	49	45	43	39	46	7	17,9%
Nouvelle-Aquitaine	87	96	103	100	122	22	22,0%
Occitanie	42	52	51	45	66	21	46,7%
Pays de la Loire	115	121	110	135	174	39	28,9%
Réunion	18	12	17	18	14	-4	-22,2%
<b>TOTAL</b>	<b>1290</b>	<b>1316</b>	<b>1304</b>	<b>1420</b>	<b>1572</b>	<b>152</b>	<b>10,7%</b>

# LICENCES JEUNES PAR DISCIPLINE

## LICENCES - 21 ans et Avenir Carambole

LIGUES	2018	2019	2020	2022	2023	2023 VS 2022	
						Delta	Delta %
Auvergne-Rhône-Alpes	57	48	48	46	34	-12	-26,1%
Bourgogne-Franche-Comté	50	38	48	47	38	-9	-19,1%
Bretagne	53	38	38	47	55	8	17,0%
Centre-Val de Loire	45	49	41	52	50	-2	-3,8%
Corse	0	0	0	0	0	0	0,0%
Grand-Est	125	118	107	111	121	10	9,0%
Guadeloupe	0	0	0	0	0	0	0,0%
Martinique	0	0	0	0	0	0	0,0%
Hauts-de-France	222	230	214	222	198	-24	-10,8%
Île-de-France	77	87	88	70	77	7	10,0%
Méditerranée	7	9	5	19	22	3	15,8%
Normandie	39	35	35	34	35	1	2,9%
Nouvelle-Aquitaine	50	44	45	35	39	4	11,4%
Occitanie	19	22	18	18	24	6	33,3%
Pays de la Loire	52	57	68	88	99	11	12,5%
Réunion	5	5	2	2	2	0	0,0%
<b>TOTAL</b>	<b>801</b>	<b>780</b>	<b>757</b>	<b>791</b>	<b>794</b>	<b>3</b>	<b>0,4%</b>

## LICENCES - 21 ans et Avenir Américain

LIGUES	2018	2019	2020	2022	2023	2023 VS 2022	
						Delta	Delta %
Auvergne-Rhône-Alpes	0	1	4	2	5	3	150,0%
Bourgogne-Franche-Comté	1	0	0	0	1	1	0,0%
Bretagne	8	7	8	7	9	2	28,6%
Centre-Val de Loire	1	1	0	0	0	0	0,0%
Corse	0	0	0	0	0	0	0,0%
Grand-Est	19	14	16	10	18	8	80,0%
Guadeloupe	2	2	0	0	0	0	0,0%
Martinique	1	0	0	0	0	0	0,0%
Hauts-de-France	2	1	2	3	5	2	66,7%
Île-de-France	34	30	20	22	23	1	4,5%
Méditerranée	6	14	17	34	11	-23	-67,6%
Normandie	4	3	1	3	3	0	0,0%
Nouvelle-Aquitaine	7	12	5	7	3	-4	-57,1%
Occitanie	1	1	2	2	5	3	150,0%
Pays de la Loire	0	0	0	2	1	-1	-50,0%
Réunion	0	0	0	0	0	0	0,0%
<b>TOTAL</b>	<b>86</b>	<b>86</b>	<b>75</b>	<b>92</b>	<b>84</b>	<b>-8</b>	<b>-8,7%</b>

## LICENCES - 21 ans et Avenir Blackball

LIGUES	2018	2019	2020	2022	2023	2023 VS 2022	
						Delta	Delta %
Auvergne-Rhône-Alpes	25	36	39	36	51	15	41,7%
Bourgogne-Franche-Comté	12	8	10	16	9	-7	-43,8%
Bretagne	66	83	90	88	120	32	36,4%
Centre-Val de Loire	28	31	54	78	98	20	25,6%
Corse	10	17	6	3	2	-1	-33,3%
Grand-Est	21	30	22	39	34	-5	-12,8%
Guadeloupe	0	0	0	18	16	-2	-11,1%
Martinique	0	0	0	0	0	0	0,0%
Hauts-de-France	54	38	46	58	68	10	17,2%
Île-de-France	17	18	17	29	25	-4	-13,8%
Méditerranée	13	8	9	11	28	17	154,5%
Normandie	6	5	5	1	4	3	300,0%
Nouvelle-Aquitaine	27	33	48	51	72	21	41,2%
Occitanie	20	27	30	24	34	10	41,7%
Pays de la Loire	56	58	40	44	73	29	65,9%
Réunion	13	7	15	16	12	-4	-25,0%
<b>TOTAL</b>	<b>368</b>	<b>399</b>	<b>431</b>	<b>512</b>	<b>646</b>	<b>134</b>	<b>26,2%</b>

## LICENCES - 21 ans et Avenir Snooker

LIGUES	2018	2019	2020	2022	2023	2023 VS 2022	
						Delta	Delta %
Auvergne-Rhône-Alpes	1	0	1	0	2	2	0,0%
Bourgogne-Franche-Comté	0	0	0	0	0	0	0,0%
Bretagne	3	8	13	4	7	3	75,0%
Centre-Val de Loire	0	0	0	0	1	1	0,0%
Corse	0	0	0	0	0	0	0,0%
Grand-Est	8	12	2	1	1	0	0,0%
Guadeloupe	0	0	0	0	0	0	0,0%
Martinique	0	0	0	0	0	0	0,0%
Hauts-de-France	7	11	12	8	18	10	125,0%
Île-de-France	3	3	3	2	3	1	50,0%
Méditerranée	1	0	0	0	0	0	0,0%
Normandie	0	2	2	1	4	3	300,0%
Nouvelle-Aquitaine	3	7	5	7	8	1	14,3%
Occitanie	2	2	1	1	3	2	200,0%
Pays de la Loire	7	6	2	1	1	0	0,0%
Réunion	0	0	0	0	0	0	0,0%
<b>TOTAL</b>	<b>35</b>	<b>51</b>	<b>41</b>	<b>25</b>	<b>48</b>	<b>23</b>	<b>92,0%</b>

# LICENCES DECOUVERTES ET FEMININES

## LICENCES DECOUVERTE

LIGUES	2018	2019	2020	2022	2023	2023 VS 2022	
						Delta	Delta %
Auvergne-Rhône-Alpes	156	143	196	213	263	50	23,5%
Bourgogne-Franche-Comté	36	59	68	106	105	-1	-0,9%
Bretagne	201	153	167	190	271	81	42,6%
Centre-Val de Loire	153	149	206	298	233	-65	-21,8%
Corse	28	13	18	5	8	3	60,0%
Grand-Est	153	151	148	217	168	-49	-22,6%
Guadeloupe	8	3	0	6	5	-1	-16,7%
Martinique	1	0	4	0	0	0	0,0%
Hauts-de-France	169	163	196	271	276	5	1,8%
Île-de-France	281	252	220	297	273	-24	-8,1%
Méditerranée	88	100	97	118	116	-2	-1,7%
Normandie	82	81	112	128	140	12	9,4%
Nouvelle-Aquitaine	205	217	239	289	306	17	5,9%
Occitanie	137	138	193	167	233	66	39,5%
Pays de la Loire	174	158	188	366	354	-12	-3,3%
Réunion	10	1	4	37	14	-23	-62,2%
<b>TOTAL</b>	<b>1882</b>	<b>1781</b>	<b>2056</b>	<b>2708</b>	<b>2765</b>	<b>57</b>	<b>2,1%</b>

## % FEMININES

LIGUES	2018	2019	2020	2022	2023
Auvergne-Rhône-Alpes	8,3%	8,4%	9,6%	8,8%	9,7%
Bourgogne-Franche-Comté	8,4%	6,8%	7,1%	10,5%	9,8%
Bretagne	7,4%	8,3%	8,1%	8,5%	8,9%
Centre-Val de Loire	4,6%	5,2%	6,2%	9,0%	9,8%
Corse	23,0%	21,5%	19,6%	15,2%	12,9%
Grand-Est	7,0%	7,9%	6,9%	9,9%	8,9%
Guadeloupe	0,0%	0,0%	0,0%	45,8%	53,8%
Martinique	11,8%	10,0%	13,3%	0,0%	0,0%
Hauts-de-France	6,2%	6,4%	7,1%	8,7%	9,1%
Île-de-France	6,7%	6,8%	7,4%	8,0%	7,6%
Méditerranée	5,4%	7,1%	8,3%	7,8%	9,1%
Normandie	4,4%	4,5%	4,4%	5,8%	6,7%
Nouvelle-Aquitaine	6,5%	7,3%	6,7%	8,9%	8,4%
Occitanie	8,0%	7,8%	7,8%	7,6%	10,1%
Pays de la Loire	4,9%	5,0%	4,8%	7,8%	7,8%
Réunion	9,8%	10,5%	13,2%	14,2%	13,1%
<b>TOTAL</b>	<b>6,50%</b>	<b>6,88%</b>	<b>7,08%</b>	<b>8,61%</b>	<b>8,91%</b>

## LICENCES DECOUVERTE FEMININES

LIGUES	2018	2019	2020	2022	2023	2023 VS 2022	
						Delta	Delta %
Auvergne-Rhône-Alpes	20	22	36	37	44	7	18,9%
Bourgogne-Franche-Comté	5	5	8	19	14	-5	-26,3%
Bretagne	33	23	26	25	39	14	56,0%
Centre-Val de Loire	11	19	26	61	42	-19	-31,1%
Corse	9	1	3	2	2	0	0,0%
Grand-Est	15	32	12	41	30	-11	-26,8%
Guadeloupe	0	0	0	4	5	1	25,0%
Martinique	0	0	1	0	0	0	0,0%
Hauts-de-France	16	11	16	46	44	-2	-4,3%
Île-de-France	32	33	23	45	33	-12	-26,7%
Méditerranée	9	17	22	17	27	10	58,8%
Normandie	6	3	10	17	18	1	5,9%
Nouvelle-Aquitaine	23	24	25	51	36	-15	-29,4%
Occitanie	21	20	23	21	37	16	76,2%
Pays de la Loire	12	11	17	57	45	-12	-21,1%
Réunion	3	0	2	7	4	-3	-42,9%
<b>TOTAL</b>	<b>215</b>	<b>221</b>	<b>250</b>	<b>450</b>	<b>420</b>	<b>-30</b>	<b>-6,7%</b>

## LICENCES FEMININES

LIGUES	2018	2019	2020	2022	2023	2023 VS 2022	
						Delta	Delta %
Auvergne-Rhône-Alpes	104	107	125	109	141	32	29,4%
Bourgogne-Franche-Comté	41	35	38	58	59	1	1,7%
Bretagne	96	110	110	111	138	27	24,3%
Centre-Val de Loire	68	79	101	146	169	23	15,8%
Corse	14	14	10	5	4	-1	-20,0%
Grand-Est	113	129	112	151	141	-10	-6,6%
Guadeloupe	0	0	0	11	14	3	27,3%
Martinique	2	1	2	0	0	0	0,0%
Hauts-de-France	119	121	134	170	188	18	10,6%
Île-de-France	136	134	142	141	139	-2	-1,4%
Méditerranée	43	55	65	60	73	13	21,7%
Normandie	35	33	33	41	53	12	29,3%
Nouvelle-Aquitaine	98	107	110	136	151	15	11,0%
Occitanie	74	76	83	69	115	46	66,7%
Pays de la Loire	73	75	74	130	152	22	16,9%
Réunion	12	9	7	16	16	0	0,0%
<b>TOTAL</b>	<b>1028</b>	<b>1085</b>	<b>1146</b>	<b>1354</b>	<b>1553</b>	<b>199</b>	<b>14,7%</b>

# REBOOST

- 66 851€ d'aides (45 203€ déjà versé)
- 188 clubs (33,9% des clubs, 355€/club)

## 2021-2022 + 2022-2023

Licences gagnées = 4582

Revenu supplémentaire = ~175 000€

Aides Reboost = 327 000€

Investissement = 152 000€ (33,2€ / licence)

Licenciés/Club : de 23,1 en 20-21 à 31,2 cette saison (+35%)

Licenciés/Table : de 3,9 en 20-21 à 5,3 cette saison (+36%)

Jeunes : de 828 en 20-21 à 1573 cette saison (+90%)

Féminines : de 860 en 20-21 à 1553 cette saison (+80%)

# JEUNES

- Niveau stable en Carambole +0,4%
- En régression en Américain, -8,7%
- En forte hausse au Blackball +26%
- En très forte hausse en Snooker +92%

# JEUNES EN CARAMBOLE (base fédérale et compétitions)

- **Uniquement sur la base des compétitions renseignées dans E2i**
  - Seulement 22,4% des 794 jeunes en Carambole fait de la compétition (40% pour les plus de 21 ans)
  - Dans certaines ligues le % est inférieur à 10 (3% en Auvergne-Rhône-Alpes, 5% en Méditerranée et Bretagne, 8% en Occitanie, 9% en Ile de France)

